





**SOMMAIRE**

pages			
	<b>I Informations générales</b>		
1	A - Informations statistiques, fiscales et financières		
2	B - Modalités de vote du budget		
	<b>II Présentation générale du budget</b>		
3	A1 - Vue d'ensemble - Exécution du budget et détail des restes à réaliser		
4	A2 - Vue d'ensemble - Section de fonctionnement - Chapitres		
5	A3 - Vue d'ensemble - Section d'investissement - Chapitres		
6	B1 - Balance générale du budget - Dépenses		
7	B2 - Balance générale du budget - Recettes		
	<b>III Vote du budget</b>		
8 à 10	A1 - Section de fonctionnement - Détail des dépenses - Articles		
11 à 12	A2 - Section de fonctionnement - Détail des recettes - Articles		
13 à 14	B1 - Section d'investissements - Détail des dépenses		
15 à 16	B2 - Section d'investissement - Détail des recettes		
17 à 19	B3 - Opérations d'équipement - Détail des chapitres et articles		
	<b>IV - Annexes</b>	<b>Jointes</b>	<b>Sans objet</b>
	<b>A - Eléments du bilan</b>		
20 à 42	A1 - Présentation croisée par fonction (1)	X	
43	A2.1 - Etat de la dette - Dette sur emprunt - Répartition par prêteur	X	
	A2.2 - Etat de la dette - Dette pour financer l'emprunt d'un autre organisme		X
	A2.3 - Etat de la dette - Autres dettes		X
44	A2.4 - Etat de la dette - Répartition des emprunts par type de taux	X	
45 à 46	A2.5 - Etat de la dette - Répartition par nature de dettes	X	
47	A2.6 - Etat de la dette - Remboursement anticipé d'un emprunt avec refinancement	X	
48	A2.7 - Etat de la dette - Contrats de couverture du risque financier	X	
48	A2.8 - Etat de la dette - Crédits de trésorerie	X	
49	A2.9 - Etat de la dette - Répartition de l'encours (typologie)	X	
50	A3 - Méthode utilisée pour les amortissements	X	
51	A4 - Etat des provisions	X	
	A5 - Etalement des provisions		X
52	A6.1 - Equilibre des opérations financières - Dépenses	X	
53	A6.2 - Equilibre des opérations financières - Recettes	X	
	A7.1.1 - Etat des dépenses et recettes des services d'eau et d'assainissement - Fonct. (2)		X
	A7.1.2 - Etat des dépenses et recettes des services d'eau et d'assainissement - Invest. (2)		X
	A7.2.1 - Etat des dépenses et recettes des services assujettis à la TVA - Fonctionnement (3)		X
	A7.2.2 - Etat des dépenses et recettes des services assujettis à la TVA - Investissement (3)		X
	A7.3.1 - Etat de la répartition de la TEOM - Fonc. (4)		X
	A7.3.2 - Etat de la répartition de la TEOM - Invest. (4)		X
	A8 - Etat des charges transférées		X
	A9 - Détail des opérations pour le compte de tiers		X
54 à 67	A10.1 - Variation du patrimoine (article R.2313-3 du CGCT) - Entrées	X	
68	A10.2 - Variation du patrimoine (article R.2313-3 du CGCT) - Sorties	X	
	A10.3 - Variation du patrimoine (article L. 300-5 du code de l'urbanisme) - Entrées		X
	A10.4 - Variation du patrimoine (article L. 300-5 du code de l'urbanisme) - Sorties		X
69 à 71	A11 - Emploi des crédits communautaires dans le cadre de la subvention globale	X	
	<b>B - Engagements hors bilan</b>		
72	B1.1 - Etat des emprunts garantis par la commune ou l'établissement	X	
	B1.2 - Etat des contrats de crédit-bail		X
	B1.3 - Etat des contrats de partenariat public-privé		X
	B1.4 - Etat des autres engagements donnés		X
73	B1.5 - Etat des engagements reçus	X	
74 à 81	B1.6 - Liste des concours attribués à des tiers en nature ou en subventions	X	
82	B2.1 - Etat des autorisations de programme et des crédits de paiement afférents	X	
	B2.2 - Etat des autorisations d'engagement et des crédits de paiement afférents		X
83	B3 - Emploi des recettes grevées d'une affectation spéciale	X	
	<b>C - Autres éléments d'informations</b>		
84 à 85	C1.1 - Etat du personnel	X	
86	C1.2 - Actions de formation des élus	X	
87	C2 - Liste des organismes dans lesquels a été pris un engagement financier	X	
88	C3.1 - Liste des organismes de regroupement auxquels adhèrent la commune ou l'établissement	X	
89	C3.2 - Liste des établissements publics créés	X	
89	C3.3 - Liste des services individualisés dans un budget annexe	X	
	C3.4 - Liste des services assujettis à la TVA et non érigés en budget annexe		X
90 à 92	C3.5 Présentation agrégée du budget principal et des budgets annexes	X	
	<b>D - Décisions en matière des taux de contributions directes - Arrêté et signatures</b>		
93	D1 - Décisions en matière de taux de contributions directes	X	
	D2 - Arrêté et signatures		

(1) Cette présentation est obligatoire pour les communes de 3 500 habitants et plus (art. L2312-3 du CGCT), les groupements comprenant au moins une commune de 3 500 habitants et plus (art. R5211-14 du CGCT) et leurs établissements publics. Elle n'a cependant pas à être produite par les services à activité unique érigés en établissement public ou budget annexe. Les autres communes et établissements peuvent les présenter de manière facultative.

(2) Cet état ne peut être produit que par les communes dont la population est inférieure à 500 habitants et qui gèrent les services de distribution de l'eau potable et d'assainissement sous forme de régie simple sans budget annexe (article L. 2221-11 du CGCT).

(3) Cf article R. 2313-3 du CGCT.

(4) Cet état est obligatoirement produit par les communes et groupements de communes de 10 000 habitants et plus ayant institué la TEOM et assurant au moins la collecte des déchets ménagers.





247900806

COMMUNAUTE D'AGGLOMERATION DE NIORT

BUDGET  
2011

## I - INFORMATIONS GENERALES

I

## INFORMATIONS STATISTIQUES, FISCALES ET FINANCIERES

A

Informations statistiques	Valeurs
Population totale (colonne h du recensement INSEE)	105 741
Nombre de résidences secondaires (article R 2313-1 <i>in fine</i> )	1 421
Nom de l'EPCI à fiscalité propre auquel la commune adhère	
.....	
.....	

## Informations fiscales (N-2) (1)

	Potentiel fiscal et financier		Valeurs par hab. pour la commune (population DGF)	Moyennes nationales de la strate	
	Fiscal	Financier		Fiscal	Financier
3 taxes	0				
Taxe professionnelle	0,00		400,89	374,32	
4 Taxes					

## Informations financières - ratios (2)

		Valeurs inter-communales	Moyennes nationales de la strate (3)
1	Dépenses réelles de fonctionnement/population	441	530
2	Produit des impositions directes/population	312	317
3	Recettes réelles de fonctionnement/population	525	607
4	Dépenses d'équipement brut/population	84	112
5	Encours de dette/population	291*	323
6	DGF/population	178	150
7	Dépenses de personnel/dépenses réelles de fonctionnement (2)	28,56%	17,40%
8	Coefficient de mobilisation du potentiel fiscal (2)	109,27%	112,30%
8 bis	Coefficient de mobilisation du potentiel fiscal élargi (2) (4)	-	
9	Dépenses de fonct. et remb. de la dette en capital/recettes réelles de fonct. (2)	90,68%	91,70%
10	Dépenses d'équipement brut/recettes réelles de fonctionnement (2)	16,08%	18,50%
11	Encours de la dette/recettes réelles de fonctionnement (2)	55,51%*	53,20%

\* après déduction de la dette récupérable

Dans l'ensemble des tableaux, les cases grisées ne doivent pas être remplies.

(1) Il s'agit du potentiel fiscal défini à l'article L 2334-4 du code général des collectivités territoriales qui figure sur la fiche de répartition de la DGF de l'exercice N-1 établie sur la base des informations N-2 (transmise par les services préfectoraux).

(2) Les ratios 1 à 6 sont obligatoires pour les communes de 3 500 habitants et plus et leurs établissements publics administratifs ainsi que EPCI dotés d'une fiscalité propre comprenant au moins une commune de 3 500 habitants et plus. Les ratios de 7 à 11 sont obligatoires pour les communes de 10 000 habitants et plus et leurs établissements publics administratifs ainsi que pour les EPCI dotés d'une fiscalité propre comprenant au moins une commune de 10 000 habitants et plus (cf articles L 2313-1, R 2313-1, R2313-2 et R 5211-15 du CGCT).

Pour les caisses des écoles, les EPCI non dotés d'une fiscalité propre et les syndicats mixtes associant exclusivement des communes et des EPCI, il conviendra d'appliquer les ratios prévus respectivement par les articles R 2313-7, R 5211-15 et R 5711-3 du CGCT.

(3) Source : www.dgcl.interieur.gouv.fr - Ratios financiers de l'intercommunalité à fiscalité propre en 2008 - Communautés d'Agglomération - CA 2008

(4) Le CMPF élargi est applicable aux communes appartenant à un EPCI à fiscalité propre.

<b>I - INFORMATIONS GENERALES</b>	<b>I</b>
<b>MODALITES DE VOTE DU BUDGET</b>	<b>B</b>

### POUR MEMOIRE (1)

I - L'Assemblée délibérante a voté le présent budget :

- au niveau du chapitre pour la section de fonctionnement (2),
- au niveau du chapitre pour la section d'investissement (2).
- avec ~~ou~~ sans les chapitres "opérations d'équipement" de l'état III B 3 ;
- avec ~~ou~~ sans vote formel sur chacun des chapitres (3).

La liste des articles spécialisés sur lesquels l'ordonnateur ne peut procéder à des virements d'article à article est la suivante :

II - En l'absence de mention au paragraphe I ci-dessus, le budget est réputé voté par chapitre, et, en section d'investissement, sans chapitre de dépense "opération d'équipement".

III - Les provisions sont : (3)

- semi-budgétaires (pas d'inscription en recettes de la section d'investissement)
- budgétaires

(1) Rappeler les modalités relatives au vote du budget

(2) A compléter par "du chapitre" ou "de l'article".

(3) Rayer la mention inutile.

<b>II - PRESENTATION GENERALE DU BUDGET</b>	<b>II</b>
<b>VUE D'ENSEMBLE</b>	<b>A1</b>

**EXECUTION DU BUDGET**

		DEPENSES		RECETTES	
<b>REALISATIONS</b> DE L'EXERCICE (mandats et titres)	Section de fonctionnement	A	53 203 933,70	G	58 895 783,71
	Section d'investissement	B	24 086 508,31	H	21 452 981,90
		+		+	
<b>REPORTS</b> DE L'EXERCICE N-1	Reports en section de fonctionnement (002)	C		I	3 065 650,45
	Reports en section d'investissement (001)	D		J	1 707 420,48
		(si déficit)		(si excédent)	
		=		=	
<b>TOTAL (réalisations + reports)</b>		= A+B+C+D	77 290 442,01	=G+H+I + J	85 121 836,54
<b>RESTES A REALISER A REPORTER EN N+1(1)</b>	Section de fonctionnement	E		K	
	Section d'investissement	F	7 286 507,58	L	6 387 058,38
	TOTAL des restes à réaliser à reporter en N+1	=E+F	7 286 507,58	=K+L	6 387 058,38
<b>RESULTAT CUMULE</b>	Section de fonctionnement	=A+C+E	53 203 933,70	=G+H+K	61 961 434,16
	Section d'investissement	=B+D+F	31 373 015,89	=H+J+L	29 547 460,76
	TOTAL CUMULE	=A+B+C+D+E+F	84 576 949,59	=G+H+I +J+K+L	91 508 894,92

**DETAIL DES RESTES A REALISER**

Chap. /art	Libellé	Dépenses engagées non mandatées	Titres restant à émettre
<b>TOTAL DE LA SECTION DE FONCTIONNEMENT</b>		E	K
<b>TOTAL DE LA SECTION D'INVESTISSEMENT</b>		F	L
		7 286 507,58	6 387 058,38
10	Dotations, fonds divers et réserves		1 459 007,28
13	Subventions d'investissement	25 094,00	2 071 304,13
16	Emprunts et dettes assimilées		1 520 000,00
20	Immobilisations incorporelles	670 759,88	
204	Subv. d'équipements versées	2 849 458,43	
21	Immobilisations corporelles	935 007,24	
23	Immobilisations en cours	2 299 335,56	
27	Depôts et cautionnements	413 503,66	901 864,55
82003001	Contournement nord	1 668,17	
82003002	Liaison rd9 rn 11	91 680,64	434 882,42

(1) Les restes à réaliser de la section de fonctionnement correspondent en dépenses, aux dépenses engagées non mandatées et non rattachées telles qu'elles ressortent de la comptabilité des engagements et en recettes, aux recettes certaines n'ayant pas donné lieu à l'émission d'un titre et non rattachées (R. 2311-11 du CGCT).

Les restes à réaliser de la section d'investissement correspondent en dépenses, aux dépenses engagées non mandatées au 31/12 de l'exercice précédent telles qu'elles ressortent de la comptabilité des engagements et aux recettes certaines n'ayant pas donné lieu à l'émission d'un titre au 31/12 de l'exercice précédent (R2311-11 du CGCT).

## II - PRESENTATION GENERALE DU BUDGET

II

## SECTION DE FONCTIONNEMENT - CHAPITRES

A2

## DEPENSES DE FONCTIONNEMENT

Chap.	Libellé	Crédits ouverts (BP+DM+RAR N-1)	Crédits employés (ou restant à employer)			Crédits annulés
			Mandats émis	Charges rattachées	Restes à réaliser au 31/12	
011	Charges à caractère général	6 251 486,62	4 191 298,25	1 358 865,68		701 322,69
012	Charges de personnel et frais assimilés	13 462 002,00	13 320 693,38			141 308,62
014	Atténuations de produits	25 315 228,00	25 303 546,63	11 678,37		3,00
65	Autres charges de gestion courante	5 074 664,38	3 993 026,25			1 081 638,13
656	Frais de fonct. Des groupes d'élus					
<b>Total des dépenses de gestion courante</b>		<b>50 103 381,00</b>	<b>46 808 564,51</b>	<b>1 370 544,05</b>		<b>1 924 272,44</b>
66	Charges financières	2 545 000,00	1 379 105,15	491 073,00		674 821,85
67	Charges exceptionnelles	62 725,00	5 070,88			57 654,12
68	Dotations aux provisions (1)	5 000,00				5 000,00
022	Dépenses imprévues	500 000,00				
<b>Total des dépenses réelles de fonctionnement</b>		<b>53 216 106,00</b>	<b>48 192 740,54</b>	<b>1 861 617,05</b>		<b>2 661 748,41</b>
023	Virement à la section d'investissement (2)	5 930 931,00				
042	Opé. d'ordre de transferts entre sections (2)	3 480 100,00	3 149 576,11			331 669,18
043	Opé. d'ordre à l'intérieur de la sect. fonct. (2)					
<b>Total des dépenses d'ordre de fonctionnement</b>		<b>9 411 031,00</b>	<b>3 149 576,11</b>			<b>331 669,18</b>
<b>TOTAL</b>		<b>62 627 137,00</b>	<b>51 342 316,65</b>	<b>1 861 617,05</b>		<b>2 993 417,59</b>

Pour information (3)					
D 002 Déficit de fonctionnement reporté de N-1					

## RECETTES DE FONCTIONNEMENT

Chap.	Libellé	Crédits ouverts (BP+DM+RAR N-1)	Crédits employés (ou restant à employer)			Crédits annulés
			Titres émis	Produits rattachés	Restes à réaliser au 31/12	
013	Atténuation de charges	20 000,00	37 162,76			-17 162,76
70	Produits des services, du domaine et ventes.	3 706 121,00	2 976 623,19	565 845,40		163 652,41
73	Impôts et taxes	33 280 821,00	33 429 589,82	16 708,66		-165 477,48
74	Dotations et participations	21 131 777,00	20 491 177,52	90 354,16		550 245,32
75	Autres produits de gestion courante	83 958,00	82 067,51			1 890,49
<b>Total des recettes de gestion courante</b>		<b>58 222 677,00</b>	<b>57 016 620,80</b>	<b>672 908,22</b>		<b>533 147,98</b>
76	Produits financiers	296 694,00	296 694,19			-0,19
77	Produits exceptionnels	142 115,55	67 896,55			74 219,00
78	Reprises sur provisions (1)	500 000,00	500 000,00			
<b>Total des recettes réelles de fonctionnement</b>		<b>59 161 486,55</b>	<b>57 881 211,54</b>	<b>672 908,22</b>		<b>607 366,79</b>
042	Opé. d'ordre de transferts entre sections (2)	400 000,00	341 663,95			58 336,05
043	Opé. d'ordre à l'intérieur de la sect. fonct. (2)					
<b>Total des recettes d'ordre de fonctionnement</b>		<b>400 000,00</b>	<b>341 663,95</b>			<b>58 336,05</b>
<b>TOTAL</b>		<b>59 561 486,55</b>	<b>58 222 875,49</b>	<b>672 908,22</b>		<b>665 702,84</b>

Pour information (3)					
R 002 Excédent de fonctionnement reporté de N-1		3 065 650,45			

(1) Si la commune ou l'établissement applique le régime des provisions semi-budgétaires.

(2) DF 023 = RI 021 ; DI 040 = RF 042 ; RI 040 = DF 042 ; DI 041 = RI 041 ; DF 043 = RF 043.

(3) Les lignes de report ne font pas l'objet d'émission de mandat ou de titre (inscrire le montant reporté).

(4) A servir uniquement dans le cadre d'un suivi des stocks selon la méthode de l'inventaire permanent simplifié autorisée pour les seules opérations d'aménagement (lotissement, ZAC ...) par ailleurs retracées dans le cadre de budgets annexes.

(5) En dépenses, le chapitre 22 retrace les travaux d'investissement réalisés sur les biens reçus en affectation. En recette, il retrace, le cas échéant, l'annulation de de tels travaux effectués sur un exercice antérieur.

(6) A servir uniquement lorsque la commune ou l'établissement effectue une dotation initiale en espèces au profit d'un service public non personnalisé qu'elle ou qu'il crée.

(7) Seul le total des opérations pour compte de tiers figure sur cet état (voir le détail Annexe IV A9).

(8) Le compte 1068 n'est pas un chapitre mais un article du chapitre 10.

**II - PRESENTATION GENERALE DU BUDGET**  
**SECTION D'INVESTISSEMENT - CHAPITRES**

**II**  
**A3**

**DEPENSES D'INVESTISSEMENT**

Chap	Libellé	Crédits ouverts (BP+DM+RAR N-1)	Mandats émis	Restes à réaliser au 31/12	Crédits annulés
3	Stocks (4)				
20	Immobilisations incorporelles (sauf 204)	1 675 368,41	339 620,82	670 759,88	664 987,71
204	Subventions d'équipement versées	7 700 337,73	3 114 318,00	2 849 458,43	1 736 561,30
21	Immobilisations corporelles	2 364 853,08	1 229 063,74	935 007,24	200 782,10
22	Immobilisations reçues en affectation (5)				
23	Immobilisations en cours	7 772 464,55	3 540 280,83	2 299 335,56	1 932 848,16
	Total des opérations d'équipement	1 905 320,81	822 011,82	93 348,81	989 960,18
	<b>Total des dépenses d'équipement</b>	<b>21 418 344,58</b>	<b>9 045 295,21</b>	<b>6 847 909,92</b>	<b>5 525 139,45</b>
10	Dotations, fonds divers et réserves			25 094,00	
13	Subventions d'investissement	25 094,00			
16	Emprunts et dettes assimilées	15 435 000,00	6 910 615,18		8 524 384,82
18	Compte de liaison : affectation ... (6)				
26	Particip., créances rattachées à des particip.				
27	Autres immobilisations financières	9 581 532,13	7 745 229,38	413 503,66	1 422 799,09
020	Dépenses imprévues				
	<b>Total des dépenses financières</b>	<b>25 041 626,13</b>	<b>14 655 844,56</b>	<b>438 597,66</b>	<b>9 947 183,91</b>
45..1	Total des opé. Pour compte de tiers (7)				
	<b>Total des dépenses réelles d'investissement</b>	<b>46 459 970,71</b>	<b>23 701 139,77</b>	<b>7 286 507,58</b>	<b>15 472 323,36</b>
040	Opé. d'ordre de transferts entre sections (2)	400 000,00	341 663,95		58 336,05
041	Opérations patrimoniales (2)	721 365,00	43 704,59		677 660,41
	<b>Total des dépenses d'ordre d'investissement</b>	<b>1 121 365,00</b>	<b>385 368,54</b>		<b>735 996,46</b>
	<b>TOTAL</b>	<b>47 581 335,71</b>	<b>24 086 508,31</b>	<b>7 286 507,58</b>	<b>16 208 319,82</b>
	Pour information (3) D 001 Solde d'exécution négatif reporté de N-1				

**RECETTES D'INVESTISSEMENT**

Chap	Libellé	Crédits ouverts (BP+DM+RAR N-1)	Titres émis	Restes à réaliser au 31/12	Crédits annulés
3	Stocks (4)				
13	Subventions d'investissement	4 820 313,65	2 156 690,63	2 506 186,55	157 436,47
16	Emprunts et dettes assimilées (hors 165)	15 391 593,98	3 971 500,00	1 520 000,00	9 900 093,98
20	Immobilisations incorporelles (sauf 204)				
204	Subventions d'équipement versées				
21	Immobilisations corporelles				
22	Immobilisations reçues en affectation (5)				
23	Immobilisations en cours		178 704,66		-178 704,66
	<b>Total des recettes d'équipement</b>	<b>20 211 907,63</b>	<b>6 306 895,29</b>	<b>4 026 186,55</b>	<b>9 878 825,79</b>
10	Dot., fonds divers et réserves (hors 1068)	1 943 725,00	484 717,72	1 459 007,28	
1068	Excédents de fonct. capitalisés (8)	1 824 444,45	1 824 444,45		
138	Autres sub. d' invest. non transférables				
165	Dépôts et cautionnements reçus				
18	Compte de liaison : affectation à ...				
26	Particip., créances rattachées à des particip.				
27	Autres immobilisations financières	11 692 242,15	9 643 361,88	901 864,55	1 147 015,72
024	Produits des cessions	69 200,00			
	<b>Total des recettes financières</b>	<b>15 529 611,60</b>	<b>11 952 524,05</b>	<b>2 360 871,83</b>	<b>1 147 015,72</b>
45..2	Total des opé. pour le compte de tiers (7)				
	<b>Total des recettes réelles d'investissement</b>	<b>35 741 519,23</b>	<b>18 259 419,34</b>	<b>6 387 058,38</b>	<b>11 025 841,51</b>
021	Virement de la section de fonctionnement (2)	5 930 931,00			
040	Opé. d'ordre de transferts entre sections (2)	3 480 100,00	3 149 576,11		330 523,89
041	Opérations patrimoniales (2)	721 365,00	43 704,59		677 660,41
	<b>Total des recettes d'ordre d'investissement</b>	<b>10 132 396,00</b>	<b>3 193 280,70</b>		<b>1 008 184,30</b>
	<b>TOTAL</b>	<b>45 873 915,23</b>	<b>21 452 700,04</b>	<b>6 387 058,38</b>	<b>12 034 025,81</b>
	Pour information (3) R 001 Solde d'exécution positif reporté de N-1	1 707 420,48			

<b>II - PRESENTATION GENERALE DU BUDGET</b>	<b>II</b>
<b>BALANCE GENERALE DU BUDGET</b>	<b>B1</b>

**1 - Mandats émis (y compris sur les restes à réaliser N-1)**

	FONCTIONNEMENT	Opérations réelles (1)	Opérations d'ordre (2)	TOTAL
011	Charges à caractère général	5 550 163,93		5 550 163,93
012	Charges de personnel et frais assimilés	13 320 693,38		13 320 693,38
014	Atténuation de produits	25 315 225,00		25 315 225,00
60	<i>Achats et variations de stocks (3)</i>			
65	Autres charges de gestion courante	3 993 026,25		3 993 026,25
656	Frais de fonctionnement des groupes d'élus (4)			
66	Charges financières	1 870 178,15		1 870 178,15
67	Charges exceptionnelles	5 070,88	4 106,22	9 177,10
68	Dotations aux amortissements et provisions		3 145 469,89	3 145 469,89
71	<i>Production stockée (ou déstockage) (3)</i>			
<b>Dépenses de fonctionnement - Total</b>		<b>50 054 357,59</b>	<b>3 149 576,11</b>	<b>53 203 933,70</b>

<b>Pour information</b>			
<b>D 002 Déficit de fonctionnement reporté de N-1</b>			

	INVESTISSEMENT	Opérations réelles (1)	Opérations d'ordre (2)	TOTAL
10	Dotations, fonds divers et réserves			
13	Subventions d'investissement			
15	<i>Provisions pour risques et charges (5)</i>			
16	Remboursement d'emprunt (sauf 1688 non budgétaire)	6 910 615,18		6 910 615,18
18	Compte de liaison : affectation (8)			
	Total des opérations d'équipement	822 011,82		822 011,82
19	Différences sur réalisations d'immobilisations			
20	Immobilisations incorporelles (sauf 204) (6)	339 620,82		339 620,82
204	Subventions d'équipements versés	3 114 318,00		3 114 318,00
21	Immobilisations corporelles (6)	1 229 063,74	4 725,57	1 233 789,31
22	Immobilisations reçues en affectation (6) (9)			
23	Immobilisations en cours (6)	3 540 280,83	380 642,97	3 920 923,80
26	Participations et créances rattachées à des participations			
27	Autres immobilisations financières	7 745 229,38		7 745 229,38
28	<i>Amortissements des immobilisations (reprises)</i>			
29	<i>Provisions pour dépréciations des immobilisations (5)</i>			
39	<i>Provisions pour dépréciations des stocks et en-cours (5)</i>			
45.1	Total des opérations pour compte de tiers (7)			
481	<i>Charges à répartir sur plusieurs exercices</i>			
49	<i>Provisions pour dépréciations des comptes de tiers (5)</i>			
59	<i>Provisions pour dépréciations des comptes financiers (5)</i>			
010	Stocks			
<b>Dépenses d'investissement - Total</b>		<b>23 701 139,77</b>	<b>385 368,54</b>	<b>24 086 508,31</b>

<b>Pour information</b>			
<b>D 001 Solde d'exécution négatif reporté de N-1</b>			

- (1) Y compris les opérations relatives au rattachement des charges et produits et les opérations d'ordre semi-budgétaires.  
(2) Voir liste des opérations d'ordre.  
(3) Permet de retracer des opérations particulières telles que les opérations de stocks liées à la tenue d'un inventaire permanent simplifié.  
(4) Communes, communautés d'agglomération et communautés urbaines de plus de 100 000 habitants.  
(5) Si la commune ou l'établissement applique le régime des provisions budgétaires.  
(6) Hors chapitres "opérations d'équipement"  
(7) Seul le total des opérations par compte de tiers figure sur cet état (voir le détail Annexe IV-A9).  
(8) A servir uniquement lorsque la commune ou l'établissement effectue une dotation initiale en espèces au profit d'un service public non personnalisé qu'elle ou qu'il crée.  
(9) En dépenses, le chapitre 22 retrace les travaux d'investissement réalisés sur les biens reçus en affectation. En recette, il retrace, le cas échéant, l'annulation de tels travaux effectués sur un exercice antérieur.

<b>II - PRESENTATION GENERALE DU BUDGET</b>	<b>II</b>
<b>BALANCE GENERALE DU BUDGET</b>	<b>B2</b>

**2 - Titres émis (y compris sur les restes à réaliser N-1)**

	FONCTIONNEMENT	Opérations réelles (1)	Opérations d'ordre (2)	TOTAL
013	Atténuation de charges	37 162,76		37 162,76
60	<i>Achats et variation des stocks (3)</i>			
70	Produits des services, du domaine et ventes diverses	3 542 468,59		3 542 468,59
71	<i>Production stockée (ou déstockage)</i>			
72	<i>Travaux en régie</i>		341 663,95	341 663,95
73	Impôts et taxes	33 446 298,48		33 446 298,48
74	Dotations et participations	20 581 531,68		20 581 531,68
75	Autres produits de gestion courante	82 067,51		82 067,51
76	Produits financiers	296 694,19		296 694,19
77	Produits exceptionnels	67 896,55		67 896,55
78	Reprises sur amortissements et provisions	500 000,00		500 000,00
79	<i>Transferts de charges</i>			
<b>Recettes de fonctionnement - Total</b>		<b>58 554 119,76</b>	<b>341 663,95</b>	<b>58 895 783,71</b>

<b>Pour information</b>			
<b>R 002 Excédent de fonctionnement reporté de N-1</b>			<b>3 065 650,45</b>

	INVESTISSEMENT	Opérations réelles (1)	Opérations d'ordre (2)	TOTAL
10	Dotations, fonds divers et réserves (sauf 1068)	484 717,72		484 717,72
13	Subventions d'investissement	2 156 690,63		2 156 690,63
15	<i>Provisions pour risques et charges (5)</i>			
16	Emprunts et dettes assimilées (sauf 1688 non budgétaire)	3 971 500,00		3 971 500,00
18	Compte de liaison : affectation			
19	Différences sur réalisations d'immobilisation		1 145,29	1 145,29
20	Immobilisations incorporelles (sauf 204)	281,86		281,86
204	Subventions d'équipements versées			
21	Immobilisations corporelles		2 960,93	2 960,93
22	Immobilisations reçues en affectation			
23	Immobilisations en cours	178 704,66	43 704,59	222 409,25
26	Participations et créances rattachées à des participations			
27	Autres immobilisations financières	9 643 361,88		9 643 361,88
28	<i>Amortissements des immobilisations</i>		3 145 469,89	3 145 469,89
29	<i>Provisions pour dépréciation des immobilisations (5)</i>			
39	<i>Provisions pour dépréciation des stocks et en-cours (5)</i>			
45.2	Opérations pour compte de tiers (7)			
481	<i>Charges à répartir sur plusieurs exercices</i>			
49	<i>Provisions pour dépréciation des comptes de tiers (5)</i>			
59	<i>Provisions pour dépréciation des comptes financiers (5)</i>			
010	Stocks			
<b>Recettes d'investissement - Total</b>		<b>16 435 256,75</b>	<b>3 193 280,70</b>	<b>19 628 537,45</b>

<b>Pour information</b>			
<b>R 001 Solde d'exécution positif reporté de N-1</b>			<b>1 707 420,48</b>

# SECTION DE FONCTIONNEMENT

III - VOTE DU BUDGET					III	
SECTION DE FONCTIONNEMENT - DETAIL DES DEPENSES					A1	
Chap/ art (1)	Libellé (1)	Crédits ouverts <small>(BP+DM+ RAR N-1)</small>	Crédits employés (ou restant à employer)			Crédits annulés
			Mandats émis	Charges rattachées	Restes à réaliser au 31/12	
<b>011</b>	<b>Charges à caractère général</b>	<b>6 251 486,62</b>	<b>4 191 298,25</b>	<b>1 358 865,68</b>		<b>701 322,69</b>
6042	Achats prest sces autres que terrains	80 750,00	55 542,20	26 431,60		-1 223,80
60611	Eau et assainissement	394 810,00	99 643,21	152 865,66		142 301,13
60612	Energie - electricité	634 523,98	505 250,73	180 184,88		-50 911,63
60621	Combustibles	11 100,00	14 226,66			-3 126,66
60622	Carburants	46 500,00	37 966,40	6 023,75		2 509,85
60624	Produits de traitement	26 000,00	29 248,51			-3 248,51
60628	Autres fournitures non stockées	48 000,00	19 541,70	8 000,00		20 458,30
60631	Fournitures d'entretien	56 776,53	53 293,00	2 106,14		1 377,39
60632	Fournitures de petit équipement	268 157,00	266 322,15	5 191,81		-3 356,96
60633	Fournitures de voirie	3 000,00				3 000,00
60636	Vêtements de travail	16 800,00	12 298,28	7 493,76		-2 992,04
6064	Fournitures administratives	80 030,00	70 842,68	2 811,26		6 376,06
6065	Livres, disques, cassettes	181 419,00	179 263,07			2 155,93
6067	Fournitures scolaires	10 763,00	9 877,27			885,73
6068	Autres matières et fournitures	60 623,00	50 864,58	13 292,25		-3 533,83
611	Contrats de prestations de services	332 838,25	82 946,05	152 001,46		97 890,74
6132	Locations immobilières	136 120,00	123 654,82	5 461,23		7 003,95
6135	Locations mobilières	65 575,98	55 076,23	4 030,10		6 469,65
61521	Entretien et réparation de terrains	182 933,64	89 619,32	86 783,88		6 530,44
61522	Entretien et réparation bâtiments	83 045,62	34 472,87	8 572,80		39 999,95
61523	Voies et réseaux	95 105,26	18 520,86	16 591,00		59 993,40
61551	Matériel roulant	15 000,00	14 875,15			124,85
61558	Entretien réparation autres biens mobiliers	24 161,00	15 859,12			8 301,88
6156	Maintenance	364 090,00	318 025,49	34 194,63		11 869,88
616	Primes d'assurances	108 263,00	104 296,54			3 966,46
617	Etudes et recherches	329 116,78	132 842,54	126 976,33		69 297,91
6182	Documentation générale et technique	46 548,14	45 482,41	3 477,00		-2 411,27
6184	Versements à des organismes de formation	96 255,60	42 842,76	18 352,36		35 060,48
6185	Frais de colloques et séminaires	31 025,00	9 467,45	7 291,31		14 266,24
6188	Autres frais divers	106 375,54	78 297,02	5 763,14		22 315,38
6225	Indemn. au comptable et aux régisseurs	6 047,60	14 491,94			-8 444,34
6226	Honoraires	38 556,82	19 556,11			19 000,71
6227	Frais d'actes et de contentieux	7 050,00	697,07			6 352,93
6231	Annonces et insertions	84 633,40	50 068,27	1 106,00		33 459,13
6236	Catalogues et imprimés	49 049,00	25 245,98	10 077,17		13 725,85
6237	Publications	21 605,00	9 357,43	12 611,82		-364,25
6238	Divers	170 036,53	143 110,72			26 925,81
6241	Transports de biens	8 100,00	3 436,08			4 663,92
6251	Voyages et déplacements	10 550,00	6 331,98			4 218,02
6255	Frais de déménagement	6 000,00				6 000,00
6256	Missions	49 724,39	36 972,18			12 752,21
6257	Réceptions	45 918,00	24 638,03	3 000,00		18 279,97
6261	Frais d'affranchissement	72 020,00	44 328,93	13 813,79		13 877,28
6262	Frais de télécommunications	257 200,00	253 343,91			3 856,09
627	Services bancaires et assimilés	2 636,00	2 474,25			161,75
6281	Concours divers (cotisations...)	151 061,00	150 901,60			159,40
6283	Frais de nettoyage des locaux	44 040,00	42 871,78	2 128,31		-960,09
62848	Redevances pour autres prestations de services	1 000,00	620,86			379,14
62872	Au budget annexe	306 026,00	253 051,96	52 793,58		180,46
62875	Aux communes membres du gfp	12 000,00	12 000,00			
62878	A d'autres organismes	829 131,56	412 949,26	380 131,66		36 050,64
63512	Taxes foncières	77 035,00	73 320,64			3 714,36
6355	Taxes et impôts sur les véhicules	500,00	6,50			493,50
637	Autres impôts, taxes vers. autres org.	65 860,00	41 063,70	9 307,00		15 489,30



## SECTION DE FONCTIONNEMENT

III - VOTE DU BUDGET					III	
SECTION DE FONCTIONNEMENT - DETAIL DES DEPENSES					A1	
Chap/ art (1)	Libellé (1)	Crédits ouverts (BP+DM+ RAR N-1)	Crédits employés (ou restant à employer)			Crédits annulés
			Mandats émis	Charges rattachées	Restes à réaliser au 31/12	
<b>012</b>	<b>Charges de personnel et frais assimilés</b>	<b>13 462 002,00</b>	<b>13 320 693,38</b>			<b>141 308,62</b>
6218	Autre personnel extérieur	188 000,00	52 204,51			135 795,49
6331	Versements de transport	54 563,00	76 616,94			-22 053,94
6332	Cotisations versées au f.n.a.l.	37 866,00	38 560,89			-694,89
6336	Cotisations au cnpt et centres de gestion	77 944,00	77 142,55			801,45
6338	Autres impôts, taxes & vers. ass./ rému.	23 382,00	23 379,08			2,92
64111	Rémunération principale	6 568 231,00	6 402 389,25			165 841,75
64112	Nbi, supp fam. et indemnité de résidence	171 573,00	177 151,66			-5 578,66
64118	Autres indemnités	1 699 526,00	1 725 063,52			-25 537,52
64131	Rémunérations - personnel non titulaire	950 428,00	1 024 494,21			-74 066,21
64138	Autres indemnités du personnel non titulaire	204 238,00	247 066,55			-42 828,55
6451	Cotisations à l'u.r.s.s.a.f.	1 495 311,00	1 484 210,68			11 100,32
6453	Cotisations aux caisses de retraite	1 866 389,00	1 900 996,35			-34 607,35
6454	Cotisations aux a.s.s.e.d.i.c.	70 842,00	75 780,30			-4 938,30
6456	Vers. au f.n.c. du supplément familial	6 000,00				6 000,00
64731	Versées directement		6 357,59			-6 357,59
6475	Médecine du travail, pharmacie	14 000,00	7 333,75			6 666,25
64832	Contrib. au fonds de compens. de c.p.a.	31 709,00				31 709,00
6488	Autres charges	2 000,00	1 945,55			54,45
<b>014</b>	<b>Atténuation de produits</b>	<b>25 315 228,00</b>	<b>25 303 546,63</b>	<b>11 678,37</b>		<b>3,00</b>
739111	Attribution de compensation	21 585 698,00	21 585 695,00			3,00
739116	Reversement sur fngir	3 550 030,00	3 550 030,00			
739118	Autres reversements de fiscalité	179 500,00	167 821,63	11 678,37		
<b>65</b>	<b>Autres charges de gestion courante</b>	<b>5 074 664,38</b>	<b>3 993 026,25</b>			<b>1 081 638,13</b>
6521	Déficit des budgets annexes à car. adm.	522 907,22	441 839,71			81 067,51
6531	Indemnités	620 000,00	606 225,56			13 774,44
6532	Frais de mission	2 500,00	2 344,28			155,72
6533	Cotisations de retraite	38 000,00	36 818,15			1 181,85
6534	Cotisations de séc. soc. - part patronn.	12 800,00	13 475,54			-675,54
6535	Formation	6 000,00	1 986,42			4 013,58
65372	Fond d'allocation élus en fin de mandat	2 200,00				2 200,00
654	Pertes sur créances irrécouvrables	28 771,69	9 701,97			19 069,72
65732	Régions	1 000,14	1 000,14			
65733	Départements	45 500,00	45 354,00			146,00
657341	Subv. fonct. versée aux communes membres	3 395,41	12 000,00			-8 604,59
65737	Autres établissements publics locaux	522 000,00	522 000,00			
65738	Autres organismes	704 500,00	662 058,02			42 441,98
6574	Subventions de fonctionnement aux associations	2 562 997,45	1 636 229,99			926 767,46
658	Charges diverses de la gestion courante	2 092,47	1 992,47			100,00
<b>656</b>	<b>Frais de fonctionnement des groupes d'élus</b>					
<b>TOTAL = DEPENSES DE GESTION DES SERVICES (a) = (011+012+014+65+656)</b>		<b>50 103 381,00</b>	<b>46 808 564,51</b>	<b>1 370 544,05</b>		<b>1 924 272,44</b>

(1) Détailler les chapitres budgétaires par article conformément au plan de comptes appliqué par la commune ou l'établissement.

(2) Sauf le compte 621 retracé au sein du chapitre 012.

<b>III - VOTE DU BUDGET</b>	<b>III</b>
<b>SECTION DE FONCTIONNEMENT - DETAIL DES DEPENSES</b>	<b>A1</b>

Chap/ art (1)	Libellé (1)	Crédits ouverts	Crédits employés (ou restant à employer)			Crédits annulés
		(BP+DM+ RAR N-1)	Mandats émis	Charges rattachées	Restes à réaliser au 31/12	
<b>66</b>	<b>Charges financières (b)</b>	<b>2 545 000,00</b>	<b>1 379 105,15</b>	<b>491 073,00</b>		<b>674 821,85</b>
6615	Intérêts des comptes courants et dépôts	20 000,00				20 000,00
668	Autres charges financières	1 100 000,00	620 149,80			479 850,20
66111	Intérêts réglés à l'échéance	1 257 000,00	1 116 194,35			140 805,65
66112	Intérêts - Rattachement des ICNE	168 000,00	-357 239,00	491 073,00		34 166,00
	Calcul du 66112 (2) Montant des ICNE de l'exercice= Montant de l'exercice N-1=					
<b>67</b>	<b>Charges exceptionnelles (c)</b>	<b>62 725,00</b>	<b>5 070,88</b>			<b>57 654,12</b>
6718	Autres charges excep. sur opé. de gest.	39 875,00				39 875,00
673	Titres annulés (exercices antérieurs)	21 850,00	4 176,08			17 673,92
678	Autres charges exceptionnelles	1 000,00	894,80			105,20
<b>68</b>	<b>Dotations aux provisions (d) (3)</b>	<b>5 000,00</b>				<b>5 000,00</b>
6817	Dotat. aux prov. dépréc. actifs circul.	5 000,00				5 000,00
<b>022</b>	<b>Dépenses imprévues (e)</b>	<b>500 000,00</b>				
<b>TOTAL DES DEPENSES REELLES = a+b+c+d+e</b>		<b>53 216 106,00</b>	<b>48 192 740,54</b>	<b>1 861 617,05</b>		<b>2 661 748,41</b>

023	Virement à la section d'investissement	5 930 931,00				
042	Opérations d'ordre de transfert entre sections (4), (5), (6)	3 480 100,00	3 149 576,11			331 669,18
675	Valeurs comptables des immobil. cédées		2 960,93			-2 960,93
676	Diff. sur réal. (pos.) transf. en inv.		1 145,29			
6811	Dotat. aux amort. immos incorp. et corp.	3 480 100,00	3 145 469,89			334 630,11
<b>TOTAL DES PRELEVEMENTS AU PROFIT DE LA SECTION D'INVESTISSEMENT</b>		<b>9 411 031,00</b>	<b>3 149 576,11</b>			<b>331 669,18</b>

043	Opé; d'ordre à l'intérieur de la section de fonct.(7)					
<b>TOTAL DES DEPENSES D'ORDRE</b>		<b>9 411 031,00</b>	<b>3 149 576,11</b>			<b>331 669,18</b>

<b>TOTAL DES DEPENSES DE FONCTIONNEMENT DE L'EXERCICE (=total des opérations réelles et d'ordre)</b>		<b>62 627 137,00</b>	<b>51 342 316,65</b>	<b>1 861 617,05</b>		<b>2 993 417,59</b>
--	--	----------------------	----------------------	---------------------	--	---------------------

<b>Pour information</b>	
<b>D 002 Déficit de fonctionnement reporté de N-1</b>	

- (1) Détailler les chapitres budgétaires par article conformément au plan de comptes appliqué par la commune ou l'établissement.  
(2) Si le mandatement des ICNE de l'exercice est inférieur au montant de l'exercice N-1, le montant de compte 66112 sera négatif.  
(3) Si la commune ou l'établissement applique le régime des provisions semi-budgétaires.  
(4) Cf. définitions du chapitre des opérations d'ordre, DF 042 = RI 040.  
(5) Dont 675 et 676  
(6) Si la commune ou l'établissement applique le régime des provisions budgétaires.  
(7) Chapitre destiné à retracer les opérations particulières telles que les opérations de stocks ou liées à la tenue d'un inventaire permanent simplifié.

<b>III - VOTE DU BUDGET</b>	<b>III</b>
<b>SECTION DE FONCTIONNEMENT - DETAIL DES RECETTES</b>	<b>A2</b>

Chap/ art (1)	Libellé (1)	Crédits ouverts (BP+DM+RAR N-1)	Crédits employés (ou restant à employer)			Crédits annulés
			Titres émis	Produits rattachés	Restes à réaliser au 31/12	
<b>013</b>	<b>Atténuation des charges</b>	<b>20 000,00</b>	<b>37 162,76</b>			<b>-17 162,76</b>
6419	Remboursements sur rémun. du personnel	15 000,00	9 744,53			5 255,47
6459	Rembours. sur charges sécu. soc. et prévoyance	5 000,00	25 580,00			-20 580,00
6489	Remboursements au titre du fonds de cpa		1 838,23			-1 838,23
<b>70</b>	<b>Produits des services, du domaine et ventes ...</b>	<b>3 706 121,00</b>	<b>2 976 623,19</b>	<b>565 845,40</b>		<b>163 652,41</b>
70388	Autres redevances et recettes diverses	7 500,00	4 282,00			3 218,00
704	Travaux	458 200,00	105 049,59	350 000,00		3 150,41
7062	Redev. et droits des services - cultur.	472 270,00	459 816,89			12 453,11
70631	Redev. et droits des services - sportif	583 700,00	431 397,55	70 835,45		81 467,00
70632	Redev. et droits des services - loisirs	415 000,00	331 950,60	75 009,95		8 039,45
70688	Autres prestations de services	6 500,00	2 642,00			3 858,00
7078	Vente d'autres marchandises	500,00	110,00			390,00
7083	Locations diverses (autres qu'immeubles)	11 000,00	9 268,00			1 732,00
70848	Aux autres organismes	83 834,00	29 761,09			54 072,91
70872	Par les budgets annexes	1 541 495,00	1 541 767,00			-272,00
70875	Par les communes membres du gfp	3 372,00				3 372,00
70878	Remb. de frais par d'autres redevables	111 750,00	52 950,06	70 000,00		-11 200,06
7088	Autres produits d'activités annexes	11 000,00	7 628,41			3 371,59
<b>73</b>	<b>Impôts et taxes</b>	<b>33 280 821,00</b>	<b>33 429 589,82</b>	<b>16 708,66</b>		<b>-165 477,48</b>
7311	Contributions directes	32 934 821,00	32 951 641,00			-16 820,00
7318	Autres impôts locaux ou assimilés		202,00			-202,00
7337	Droits de stationnement	61 000,00	58 615,50			2 384,50
7362	Taxes de séjour	165 000,00	146 969,32	16 708,66		1 322,02
7368	Taxe sur la publicité	120 000,00	272 162,00			-152 162,00
<b>74</b>	<b>Dotations et participations</b>	<b>21 131 777,00</b>	<b>20 491 177,52</b>	<b>90 354,16</b>		<b>550 245,32</b>
74124	Dotation d'intercommunalité	4 785 781,00	4 785 781,00			
74126	Dotation de compens. des groupés de com.	14 063 579,00	14 063 579,00			
746	Dotation générale de décentralisation		1 420,03			-1 420,03
74718	Participations état autres	260 758,00	122 928,00			137 830,00
7472	Participation régionale	267 500,00	131 472,00			136 028,00
7473	Participation départementale	63 926,00	111 536,00	5 492,76		-53 102,76
7477	Budget communautaire & fonds structurels	460 000,00	269 601,62			190 398,38
7478	Participation autres organismes	229 086,00	3 712,87	84 861,40		140 511,73
74833	Etat - compens. au titre de la cet	1 001 147,00	1 001 147,00			
<b>75</b>	<b>Autres produits de gestion courante</b>	<b>83 958,00</b>	<b>82 067,51</b>			<b>1 890,49</b>
752	Revenus des immeubles	83 958,00	82 004,71			1 953,29
758	Produits divers de gestion courante		62,80			-62,80
<b>TOTAL = RECETTES DE GESTION DES SERVICES</b>						
<b>(a) = 70+73+74+75+013</b>		<b>58 222 677,00</b>	<b>57 016 620,80</b>	<b>672 908,22</b>		<b>533 147,98</b>

(1) Détailler les chapitres budgétaires par article conformément au plan de comptes appliqué par la commune ou l'établissement.

<b>III - VOTE DU BUDGET</b>	<b>III</b>
<b>SECTION DE FONCTIONNEMENT - DETAIL DES RECETTES</b>	<b>A2</b>

Chap/ art (1)	Libellé (1)	Crédits ouverts (BP+DM+RAR N-1)	Crédits employés (ou restant à employer)			Crédits annulés
			Titres émis	Produits rattachés	Restes à réaliser au 31/12	
<b>76</b>	<b>Produits financiers (b)</b>	<b>296 694,00</b>	<b>296 694,19</b>			<b>-0,19</b>
76231	Remb. intérêts emprunts transférés par I	296 694,00	296 694,19			-0,19
7621	Intérêts encaissés à l'échéance					
7622	Intérêts - Rattachement des ICNE					
	Calcul du 7622					
	Montant des ICNE de l'exercice= 4 91 073 ,00 €					
	Montant de l'exercice N-1= 357 239,00 €					
<b>77</b>	<b>Produits exceptionnels (c)</b>	<b>142 115,55</b>	<b>67 896,55</b>			<b>74 219,00</b>
773	Mandats annulés (exercices antérieurs)		1 642,00			-1 642,00
775	Produits de cessions d'immobilisations		4 106,22			-4 106,22
7788	Autres produits exceptionnels divers	142 115,55	62 148,33			79 967,22
<b>78</b>	<b>Reprises sur provisions (d) (2)</b>	<b>500 000,00</b>	<b>500 000,00</b>			
7865	Reprises / prov. risques ... financiers	500 000,00	500 000,00			
<b>TOTAL RECETTES REELLES = a+b+c+d</b>		<b>59 161 486,55</b>	<b>57 881 211,54</b>	<b>672 908,22</b>		<b>607 366,79</b>

<b>042</b>	<b>Opérations d'ordre de transfert entre sections (3), (4), (5)</b>	<b>400 000,00</b>	<b>341 663,95</b>			<b>58 336,05</b>
722	Travaux en régie	400 000,00	341 663,95			58 336,05
<b>043</b>	<b>Opé. d'ordre à l'intérieur de la sect. de fonct. (6)</b>					
<b>TOTAL DES RECETTES D'ORDRE</b>		<b>400 000,00</b>	<b>341 663,95</b>			<b>58 336,05</b>

<b>TOTAL DES RECETTES DE FONCTIONNEMENT DE L'EXERCICE (=Total des opérations réelles et d'ordre)</b>	<b>59 561 486,55</b>	<b>58 222 875,49</b>	<b>672 908,22</b>		<b>665 702,84</b>
--	----------------------	----------------------	-------------------	--	-------------------

<b>Pour information</b>	
<b>R 002 Excédent de fonctionnement reporté N-1</b>	<b>3 065 650,45</b>

- (1) Détailler les chapitres budgétaires par article conformément au plan de comptes appliqué par la commune ou l'établissement.
- (2) Si la commune ou l'établissement applique le régime des provisions semi-budgétaires;
- (3) Cf. définitions du chapitre des opérations d'ordre, RF 042 = DI 040.
- (4) Dont 776
- (5) Si la commune ou l'établissement applique le régime des provisions budgétaires.
- (6) Chapitre destiné à retracer les opérations particulières telles que les opérations de stocks ou liées à la tenue d'un inventaire permanent simplifié.

## SECTION D' INVESTISSEMENT

<b>III - VOTE DU BUDGET</b>	<b>III</b>
<b>SECTION D'INVESTISSEMENT - DETAIL DES DEPENSES</b>	<b>B1</b>

Chap/ art(1)	Libellé (1)	Crédits ouverts (BP+DM+RAR N-1)	Mandats émis	Restes à réaliser au 31/12	Crédits annulés
010	Stocks				
20	<b>Immobilisations incorporelles (sauf opérations et 204)</b>	<b>1 675 368,41</b>	<b>339 620,82</b>	<b>670 759,88</b>	<b>664 987,71</b>
202	Frais liés à la réalisation des docs d'urbanismes	56 090,15	717,60	54 306,47	1 066,08
2031	Frais d'études	1 229 469,74	240 738,12	434 845,07	553 886,55
2033	Frais d'insertion	74 734,84	11 112,15	29 734,13	33 888,56
205	Concessions, brevets, licences, ...	315 073,68	87 052,95		228 020,73
2051	Concessions et droits similaires			151 874,21	-151 874,21
204	<b>Subventions d'équipement versées (hors opérations)</b>	<b>7 700 337,73</b>	<b>3 114 318,00</b>	<b>2 849 458,43</b>	<b>1 736 561,30</b>
20413	Subvention d'équipement aux départements	560 000,00	560 000,00		
204141	Subv. équipements communes membres	1 755 233,76	292 429,12		1 462 804,64
2041412	Subv equip.communes bât et installations			1 312 804,13	-1 312 804,13
204158	Subv. équipements autres regroupements	25 405,22			25 405,22
2041582	Sub équip autres regoup bât et inst			25 405,22	-25 405,22
20417	Subv equip autres étab pub locaux	120 000,00	120 000,00		
20418	Subv d'équipement autres org. publics	2 206 489,00	1 486 267,02		720 221,98
204182	Subv équip. autres org bât et inst.			499 190,50	-499 190,50
2042	Sub.d'équipmt aux pers. de droit privé	3 043 209,75	665 621,86		2 377 587,89
20422	Sub équip pers privées bât et inst			1 012 058,58	-1 012 058,58
21	<b>Immobilisations corporelles (hors opérations)</b>	<b>2 364 853,08</b>	<b>1 229 063,74</b>	<b>935 007,24</b>	<b>200 782,10</b>
2111	Terrains nus	601 416,32	88 129,84	453 541,80	59 744,68
21532	Réseaux d'assainissement	870 519,08	705 667,83	97 972,05	66 879,20
21571	Matériel roulant	3 737,03			3 737,03
21578	Autre matériel et outillage de voirie	3 790,96	1 398,00	2 392,96	
2158	Autres	27 314,09	18 241,12	9 008,59	64,38
2161	Oeuvres et objets d'art	20 000,00	19 940,00		60,00
2162	Fonds anciens des bibliothèques & musées	15 000,00	14 963,00		37,00
2168	Autres	14 578,04	13 157,59	1 406,90	13,55
21728	Autres agencements et aménagements	4 761,07			4 761,07
217538	Autres réseaux	26 624,50	20 097,13	6 527,37	
2182	Matériel de transport	134 813,37	102 874,05	26 598,61	5 340,71
2183	Matériel de bureau et matériel informatique	251 226,93	44 478,09	202 003,36	4 745,48
2184	Mobilier	88 481,31	69 490,99	5 795,49	13 194,83
2188	Autres	302 590,38	130 626,10	129 760,11	42 204,17
22	<b>Immobilisations reçues en affectation (hors opérations)</b>				
23	<b>Immobilisations en cours (hors opération)</b>	<b>7 772 464,55</b>	<b>3 540 280,83</b>	<b>2 299 335,56</b>	<b>1 932 848,16</b>
2313	Constructions	2 334 100,63	795 154,03	634 565,12	904 381,48
2314	Constructions sur sol d'autrui	5 200,00	7 865,22		-2 665,22
2315	Installations, matériel / outillage tech	891 051,09	239 907,77	167 209,47	483 933,85
2316	Restau. des collections et oeuvres d'art	16 204,12	11 150,46	5 053,64	0,02
2317	Immo. reçues au titre d'une mise à dispo	4 197 912,45	2 366 525,06	1 312 333,12	519 054,27
238	Avances et acomptes sur cdes immo. corp.	327 996,26	119 678,29	180 174,21	28 143,76
	<b>Opérations d'équipement n°... (2)</b>	<b>1 905 320,81</b>	<b>822 011,82</b>	<b>93 348,81</b>	<b>989 960,18</b>
02011001	Amenagement pagnol	1 343 000,00	366 015,43		976 984,57
82003001	Contournement nord	21 115,55	19 447,38	1 668,17	
82003002	Liaison rd9 m 11	541 205,26	436 549,01	91 680,64	12 975,61
	<b>Total des dépenses d'équipement</b>	<b>21 418 344,58</b>	<b>9 045 295,21</b>	<b>6 847 909,92</b>	<b>5 525 139,45</b>

10	<b>Dotations, fonds divers et réserves</b>				
13	<b>Subventions d'investissement</b>	<b>25 094,00</b>		<b>25 094,00</b>	
1321	Subv. équipement non transférables état	25 094,00		25 094,00	
16	<b>Emprunts et dettes assimilées</b>	<b>15 435 000,00</b>	<b>6 910 615,18</b>		<b>8 524 384,82</b>
1641	Emprunts en euros	2 540 000,00	2 539 604,98		395,02
16441	Opérations afférentes à l'emprunt	1 135 000,00	1 131 010,20		3 989,80
16449	Emprunts option de tirage s/ligne trésor	6 760 000,00	2 240 000,00		4 520 000,00
166	Refinancement de dette	5 000 000,00	1 000 000,00		4 000 000,00
18	<b>Compte de liaison : affectation à</b>				
26	<b>Participations et créances rattachées à des particip.</b>				
27	<b>Autres immobilisations financières</b>	<b>9 581 532,13</b>	<b>7 745 229,38</b>	<b>413 503,66</b>	<b>1 422 799,09</b>
2761	Créances pour avances en gar. d'emprunts	53 375,00	53 374,79		0,21
276358	Autres groupements	1 534 484,31		231 685,43	1 302 798,88
27638	Autres établissements publics	7 993 672,82	7 691 854,59	181 818,23	120 000,00
020	<b>Dépenses imprévues</b>				
	<b>Total des dépenses financières</b>	<b>25 041 626,13</b>	<b>14 655 844,56</b>	<b>438 597,66</b>	<b>9 947 183,91</b>

45...1..	Opé. pour compte de tiers n°... (3)				
	<b>Total des dépenses d'opérations pour compte de tiers</b>				

<b>TOTAL DES DÉPENSES REELLES</b>	<b>46 459 970,71</b>	<b>23 701 139,77</b>	<b>7 286 507,58</b>	<b>15 472 323,36</b>
-----------------------------------	----------------------	----------------------	---------------------	----------------------

(1) Détailler les chapitres budgétaires par article conformément au plan de comptes appliqué par la commune ou l'établissement.

(2) Voir état III B3 pour le détail des opérations d'équipement.

(3) Voir annexe IV A9 pour le détail des opérations pour compte de tiers.

<b>III - VOTE DU BUDGET</b>	<b>III</b>
<b>SECTION D'INVESTISSEMENT - DETAIL DES DEPENSES</b>	<b>B1</b>

Chap/rt(1)	Libellé (1)	Crédits ouverts (BP+DM+RAR N-1)	Mandats émis	Restes à réaliser au 31/12	Crédits annulés
<b>040</b>	<b>Opérations d'ordre transfert entre sections (2)</b>	<b>400 000,00</b>	<b>341 663,95</b>		<b>58 336,05</b>
	<i>Reprises sur autofinancement antérieur</i>				
15 ...	<i>Provisions pour risques et charges (3)</i>				
29,,,	<i>Provisions pour dépréciation des immobilisations(3)</i>				
39,,,	<i>Provisions pour dépréciation des stocks en cours (3)</i>				
49...	<i>Provisions pour dépréciation des comptes de tiers (3)</i>				
59...	<i>Provisions pour dépréciation des comptes financiers (3)</i>				
	<b>Charges transférées (4)</b>	<b>400 000,00</b>	<b>341 663,95</b>		<b>58 336,05</b>
2313	Constructions	193 539,22	75 019,89		118 519,33
2314	Constructions sur sol d'autrui	32 071,00	1 349,50		30 721,50
2317	Immo. reçues au titre d'une mise à dispo	174 389,78	265 294,56		-90 904,78
<b>041</b>	<b>Opérations patrimoniales (5)</b>	<b>721 365,00</b>	<b>43 704,59</b>		<b>677 660,41</b>
205	<i>Concessions, brevets, licences, ...</i>	267 097,74			267 097,74
21532	<i>Réseaux d'assainissement</i>	4 725,57	4 725,57		
2313	<i>Constructions</i>	215 000,00	19 088,47		195 911,53
2315	<i>Installations, matériel / outillage technique</i>	214 150,43			214 150,43
2317	<i>Immo. reçues au titre d'une mise à dispo</i>	20 391,26	19 890,55		500,71
<b>TOTAL DES DEPENSES D'ORDRE</b>		<b>1 121 365,00</b>	<b>385 368,54</b>		<b>735 996,46</b>

<b>TOTAL DES DEPENSES D'INVESTISSEMENT DE L'EXERCICE (=Total des opérations réelles et d'ordre)</b>	<b>47 581 335,71</b>	<b>24 086 508,31</b>	<b>7 286 507,58</b>	<b>16 208 319,82</b>
---	----------------------	----------------------	---------------------	----------------------

<b>Pour information</b>	
<b>D 001 Solde d'exécution négatif reporté de N-1</b>	

- (1) Détailler les chapitres budgétaires par article conformément au plan de comptes appliqué par la commune ou l'établissement.  
(2) Cf. définitions du chapitre des opérations d'ordre, *DI 040 = RI 042*.  
(3) Si la commune ou l'établissement applique le régime des provisions budgétaires;  
(4) Dont 192  
(5) Cf. définitions du chapitre des opérations d'ordre, *DI 041 = RI 041*.

<b>III - VOTE DU BUDGET</b>	<b>III</b>
<b>SECTION D'INVESTISSEMENT - DETAIL DES RECETTES</b>	<b>B2</b>

Chap/Art(1)	Libellé (1)	Crédits ouverts (BP+DM+ RAR N-1)	Titres émis	Restes à réaliser au 31/12	Crédits annulés
010	Stocks				
<b>13</b>	<b>Subventions d'investissement</b>	<b>4 820 313,65</b>	<b>2 156 690,63</b>	<b>2 506 186,55</b>	<b>157 436,47</b>
1321	Subv. équipement non transférables état	1 621 159,19	917 088,85	562 633,87	141 436,47
1322	Subv. équipement non transf. régions	1 406 062,72	1 158 770,08	231 292,64	16 000,00
1323	Subv. équipement non transf. département	1 723 782,61	80 831,70	1 642 950,91	
1328	Autres subv. équip. non transf.	69 309,13		69 309,13	
<b>16</b>	<b>Emprunts et dettes assimilées (hors 165)</b>	<b>15 391 593,98</b>	<b>3 971 500,00</b>	<b>1 520 000,00</b>	<b>9 900 093,98</b>
1641	Emprunts en euros	3 131 593,98	731 500,00	1 020 000,00	1 380 093,98
16441	Opérations afférentes à l'emprunt	500 000,00		500 000,00	
16449	Emprunts option de tirage s/ligne trésor	6 760 000,00	2 240 000,00		4 520 000,00
166	Refinancement de dette	5 000 000,00	1 000 000,00		4 000 000,00
<b>20</b>	<b>Immobilisations incorporelles (sauf 204)</b>		<b>281,86</b>		<b>-281,86</b>
2031	Frais d'études		281,86		-281,86
<b>204</b>	<b>Subventions d'équipement versées</b>				
<b>21</b>	<b>Immobilisations corporelles</b>				
<b>22</b>	<b>Immobilisations reçues en affectation</b>				
<b>23</b>	<b>Immobilisations en cours</b>		<b>178 704,66</b>		<b>-178 704,66</b>
2313	Constructions		5 206,74		-5 206,74
2317	Immo. reçues au titre d'une mise à dispo		173 497,92		-173 497,92
<b>Total des recettes d'équipement</b>		<b>20 211 907,63</b>	<b>6 307 177,15</b>	<b>4 026 186,55</b>	<b>9 878 543,93</b>

<b>10</b>	<b>Dotations, fonds divers et réserves</b>	<b>3 768 169,45</b>	<b>2 309 162,17</b>	<b>1 459 007,28</b>	
10222	Fctva	1 943 725,00	484 717,72	1 459 007,28	
1068	Excédents de fonctionnement capitalisés	1 824 444,45	1 824 444,45		
<b>138</b>	<b>Autres subventions d'investis. non transférables</b>				
<b>165</b>	<b>Dépôts et cautionnements reçus</b>				
<b>18</b>	<b>Compte de liaison : affectation à</b>				
<b>26</b>	<b>Participations et créances rattachées à des particip.</b>				
<b>27</b>	<b>Autres immobilisations financières</b>	<b>11 692 242,15</b>	<b>9 643 361,88</b>	<b>901 864,55</b>	<b>1 147 015,72</b>
276341	Créances sur des communes membres	719 862,00	719 861,22		0,78
276358	Autres groupements	2 048 879,28		901 864,55	1 147 014,73
27638	Autres établissements publics	8 870 125,87	8 870 125,87		
<b>024</b>	<b>Produits des cessions d'immobilisation</b>	<b>69 200,00</b>			
024	Produit des cessions d'immobilisations	69 200,00			
<b>Total des recettes financières</b>		<b>15 529 611,60</b>	<b>11 952 524,05</b>	<b>2 360 871,83</b>	<b>1 147 015,72</b>

45...2..	Opé. pour compte de tiers n°... (2)				
<b>Total des recettes d'opérations pour compte de tiers</b>					

<b>TOTAL DES RECETTES REELLES</b>	<b>35 741 519,23</b>	<b>18 259 701,20</b>	<b>6 387 058,38</b>	<b>11 025 559,65</b>
-----------------------------------	----------------------	----------------------	---------------------	----------------------

(1) Détailler les chapitres budgétaires par article conformément au plan de comptes appliqué par la commune ou l'établissement

(2) Voir annexe IV-A9 pour le détail des opérations pour compte de tiers.

<b>III - VOTE DU BUDGET</b>	<b>III</b>
<b>SECTION D'INVESTISSEMENT - DETAIL DES RECETTES</b>	<b>B2</b>

Chap / art(1)	Libellé (1)	Crédits ouverts (BP+DM+RAR N-1)	Titres émis	Restes à réaliser au 31/12	Crédits annulés
<b>021</b>	<b>Virement de la section de fonctionnement</b>	<b>5 930 931,00</b>			
<b>040</b>	<b>Opérations d'ordre de transfert entre sections (2) (3)</b>	<b>3 480 100,00</b>	<b>3 149 576,11</b>		<b>330 523,89</b>
192	Différence sur réalisation d'immobilisation		1 145,29		-1 145,29
2182	Matériel de transport		2 960,93		-2 960,93
28031	Amortissement des frais d'études	116 000,00	115 935,00		65,00
28033	Amortissements des frais d'insertion	4 000,00	3 830,88		169,12
280411	Amort. subv. d'équipement versées etat	468 000,00	378 077,99		89 922,01
280412	Amort. subv. équipements versées régions	37 500,00	37 354,00		146,00
280413	Amort. subv. équip. versées départements	8 500,00	8 339,00		161,00
2804141	Amort. subv équip. versées comm membres	623 000,00	598 621,55		24 378,45
280415	Amort. subv. équip. group. de collectivi	5 500,00			5 500,00
280418	Amort subv. équip autres organismes publics	47 000,00	48 929,00		-1 929,00
28042	Amort subv. équip versées pers privé	386 000,00	137 347,02		248 652,98
280441	Amort subv. équip. nature d'org. publics	186 500,00	186 460,50		39,50
2805	Amortissements des concessions et brevet	410 000,00	394 001,27		15 998,73
28087	Amort autres immobilisations mad	1 900,00	1 840,00		60,00
28132	Amortissement des immeubles de rapport	6 500,00	6 370,00		130,00
28151	Amortissement réseaux de voirie	165 000,00	164 676,00		324,00
281538	Amortissements autres réseaux	43 000,00	35 200,00		7 800,00
281571	Amortissement matériel roulant	3 500,00	239,00		3 261,00
281578	Amortissement autres matériels	900,00	1 747,29		-847,29
28158	Amortissement autre matériel et outillage	32 400,00	35 255,42		-2 855,42
281728	Amort. autres agenc. et aménag.	300,00	297,00		3,00
281751	Réseaux de voirie	540 000,00	539 251,00		749,00
281752	Installations de voirie	100,00	73,00		27,00
2817538	Autres réseaux	7 700,00	8 186,00		-486,00
281758	Amort. autres installations mis à dispo	200,00	190,41		9,59
281783	Amort. matériel bureau mis à dispo	2 200,00	2 218,03		-18,03
281784	Amort. mobilier mis à disposition	13 600,00	13 579,89		20,11
281788	Amort. autres immobilisations màd	9 600,00	9 562,86		37,14
28181	Instal. généré., agenc. et aménag. divers	200,00	133,00		67,00
28182	Amortissement matériel de transport	56 000,00	54 210,15		1 789,85
28183	Amort. matériel de bureau et informat.	140 000,00	148 731,08		-8 731,08
28184	Amortissement du mobilier	29 000,00	54 024,71		-25 024,71
28188	Amortissement des autres immo.	136 000,00	160 788,84		-24 788,84
<b>TOTAL DES PRELEVEMENTS PROVENANT DE LA SECTION DE FONCTIONNEMENT</b>		<b>9 411 031,00</b>	<b>3 149 576,11</b>		<b>330 523,89</b>
<b>041</b>	<b>Opérations patrimoniales (4)</b>	<b>721 365,00</b>	<b>43 704,59</b>		<b>677 660,41</b>
2031	Frais d'études	508 200,00			508 200,00
2033	Frais d'insertion	5 900,00			5 900,00
237	Avances et acomptes sur cdes immo. incor.	2 711,00			2 711,00
238	Avances et acomptes sur cdes immo. corp.	204 554,00	43 704,59		160 849,41
<b>TOTAL DES RECETTES D'ORDRE</b>		<b>10 132 396,00</b>	<b>3 193 280,70</b>		<b>1 008 184,30</b>
<b>TOTAL DES RECETTES D'INVESTISSEMENT DE L'EXERCICE (= Total des opérations réelles et d'ordre)</b>		<b>45 873 915,23</b>	<b>21 452 981,90</b>	<b>6 387 058,38</b>	<b>12 033 743,95</b>

<b>Pour information</b>	
<b>R 001 Solde d'exécution positif reporté de N-1</b>	<b>1 707 420,48</b>

- (1) Détailler les chapitres budgétaires par article conformément au plan de comptes appliqué par la commune ou l'établissement.  
(2) Cf. définitions du chapitre des opérations d'ordre, RI 040 = DF 042.  
(3) Si la commune ou l'établissement applique le régime des provisions budgétaires;  
(4) Cf. définitions du chapitre des opérations d'ordre, DI 041 = RI 041.



<b>III - VOTE DU BUDGET</b>	<b>III</b>
<b>DETAIL DES CHAPITRES D'OPERATIONS D'EQUIPEMENT</b>	<b>B3</b>

OPERATION D'EQUIPEMENT N° : (1)      02011001  
LIBELLE :                                    Aménagement pagnol

**POUR VOTE**

Art. (3)	Libellé (3)	Eléments afférents à l'exercice				Pour mémoire
		Crédits ouverts (BP+DM+RAR N-1)	Mandats émis	Restes à réaliser au 31/12	Crédits annulés	Cumul des réalisations (4)
<b>DEPENSES</b>			<b>A</b>			<b>B</b>
		1 343 000,00	366 015,43		976 984,57	860 464,49
20	Immobilisations incorporelles	5 000,00	2 070,00		2 930,00	2 070,00
2033	Frais d'insertion	5 000,00	2 070,00		2 930,00	2 070,00
204	Subventions d'équipement versées	37 056,70			37 056,70	
20418	Subv d'équipement autres org. publics	37 056,70			37 056,70	
21	Immobilisations corporelles					618,45
2188	Autres					618,45
22	Immobilisations reçues en affect.					
23	Immobilisations en cours	1 300 943,30	363 945,43		936 997,87	857 776,04
2313	Constructions	1 264 558,30	314 903,76		949 654,54	808 734,37
238	Avances et acomptes sur cdes immo. corp.	36 385,00	49 041,67		-12 656,67	49 041,67

RECETTES (répartition)  (Pour information)	Eléments afférents à l'exercice				Pour mémoire
	Crédits ouverts (BP+DM+RAR N-1)	Titres émis	Restes à réaliser au 31/12	Crédits annulés	Cumul des réalisations (4)
<b>TOTAL RECETTES AFFECTEES</b>		<b>C</b>			<b>D</b>
13	Subventions d'investissement				
16	Emprunts et dettes assimilées				
	Autres				

Solde du financement (5)	Pour l'exercice		En cumulé
Recettes - Dépenses	C-A	-366 015,43	D-B -860 464,49

- (1) Ouvrir un cadre par opération  
(2) Rayer la mention inutile.  
(3) Détailler les articles conformément au plan des comptes appliqué par la commune ou l'établissement.  
(4) Réalisations antérieures + réalisation de l'exercice

<b>III - VOTE DU BUDGET</b>	<b>III</b>
<b>DETAIL DES CHAPITRES D'OPERATIONS D'EQUIPEMENT</b>	<b>B3</b>

OPERATION D'EQUIPEMENT N° : (1)      82003001  
LIBELLE :      Contournement nord

**POUR VOTE**

Art. (3)	Libellé (3)	Eléments afférents à l'exercice				Pour mémoire
		Crédits ouverts (BP+DM+RAR N-1)	Mandats émis	Restes à réaliser au 31/12	Crédits annulés	Cumul des réalisations (4)
<b>DEPENSES</b>		21 115,55	19 447,38	1 668,17		<b>B</b> 447 500,99
20	Immobilisations incorporelles	21 115,55	19 447,38	1 668,17		436 359,13
2031	Frais d'études	21 115,55	19 447,38	1 668,17		433 874,04
2033	Frais d'insertion					2 485,09
204	Subventions d'équipement versées					
21	Immobilisations corporelles					
22	Immobilisations reçues en affect.					
23	Immobilisations en cours					11 141,86
2317	Immo. reçues au titre d'une mise à dispo					11 141,86

RECETTES (répartition)		Eléments afférents à l'exercice				Pour mémoire
(Pour information)		Crédits ouverts (BP+DM+RAR N-1)	Titres émis	Restes à réaliser au 31/12	Crédits annulés	Cumul des réalisations (4)
<b>TOTAL RECETTES AFFECTEES</b>		22 550,63	22 832,49			<b>D</b> 263 833,76
13	Subventions d'investissement	22 550,63	22 550,63			263 551,90
1321	Subv. équipement non transférables etat	22 550,63	22 550,63			93 518,42
1322	Subv. équipement non transf. régions					93 518,42
1323	Subv. équipement non transf. département					76 515,06
16	Emprunts et dettes assimilées					
<b>Autres</b>			281,86			281,86
2031	Frais d'études		281,86			281,86

Solde du financement (5)	Pour l'exercice		En cumulé	
Recettes - Dépenses	C-A	3 385,11	D-B	-183 667,23

- (1) Ouvrir un cadre par opération  
(2) Rayer la mention inutile.  
(3) Détailler les articles conformément au plan des comptes appliqué par la commune ou l'établissement.  
(4) Réalisations antérieures + réalisation de l'exercice

<b>III - VOTE DU BUDGET</b>	<b>III</b>
<b>DETAIL DES CHAPITRES D'OPERATIONS D'EQUIPEMENT</b>	<b>B3</b>

OPERATION D'EQUIPEMENT N° : (1)      82003002  
LIBELLE :      Liaison rd9 rn 11

**POUR VOTE**

Art. (3)	Libellé (3)	Eléments afférents à l'exercice				Pour mémoire
		Crédits ouverts (BP+DM+RAR N-1)	Mandats émis	Restes à réaliser au 31/12	Crédits annulés	Cumul des réalisations (4)
<b>DEPENSES</b>		541 205,26	<b>A</b>	91 680,64	12 975,61	<b>B</b> 4 674 587,36
20	Immobilisations incorporelles	17 808,53	17 988,17		-179,64	711 111,91
2031	Frais d'études	17 808,53	17 988,17		-179,64	694 635,28
2033	Frais d'insertion					16 476,63
204	Subventions d'équipement versées					106 177,36
2042	Sub.d'équipmt aux pers. de droit privé					106 177,36
21	Immobilisations corporelles	394 407,77	360 125,00	31 359,32	2 923,45	653 539,28
2111	Terrains nus	2 282,77			2 282,77	51 885,00
2138	Autres constructions	392 125,00	360 125,00	31 359,32	640,68	601 654,28
22	Immobilisations reçues en affect.					
23	Immobilisations en cours	128 988,96	58 435,84	60 321,32	10 231,80	3 203 758,81
2313	Constructions	119 692,72	58 435,84	54 189,09	7 067,79	3 002 266,52
2317	Immo. reçues au titre d'une mise à dispo	9 296,24		6 132,23	3 164,01	201 492,29

RECETTES (répartition)  (Pour information)	Eléments afférents à l'exercice				Pour mémoire	
	Crédits ouverts (BP+DM+RAR N-1)	Titres émis	Restes à réaliser au 31/12	Crédits annulés	Cumul des réalisations (4)	
<b>TOTAL RECETTES AFFECTEES</b>	1 145 255,89	<b>C</b>	434 882,42		<b>D</b> 2 408 864,14	
13	Subventions d'investissement	1 145 255,89	710 373,47	434 882,42		2 405 857,12
1321	Subv. équipement non transférables etat	1 095 205,56	674 469,69	420 735,87		1 876 063,61
1322	Subv. équipement non transf. régions	27 527,72	19 747,08	7 780,64		291 386,44
1323	Subv. équipement non transf. département	22 522,61	16 156,70	6 365,91		238 407,07
16	Emprunts et dettes assimilées					
	<b>Autres</b>					3 007,02
2317	Immo. reçues au titre d'une mise à dispo					3 007,02

<b>Solde du financement (5)</b>	<b>Pour l'exercice</b>	<b>En cumulé</b>
Recettes - Dépenses	C-A 273 824,46	D-B -2 265 723,22

- (1) Ouvrir un cadre par opération
- (2) Rayer la mention inutile.
- (3) Détailler les articles conformément au plan des comptes appliqué par la commune ou l'établissement.
- (4) Réalisations antérieures + réalisation de l'exercice
- (5) Indiquer le signe algébrique

**IV - ANNEXES**  
**ELEMENTS DU BILAN**  
**PRESENTATION CROISEE PAR FONCTION**  
**A1 - PRESENTATION CROISEE PAR FONCTION (1)**

(2)	Libellé	Non ventilables 01	FONCTIONNEMENT									TOTAL	
			0	1	2	3	4	5	6	7	8		9
			Services généraux des administrations (sauf 01)	Sécurité et salubrité publiques	Enseignement et formation	Culture	Sport et jeunesse	Interventions sociales et santé	Famille	Logement	Aménagement et services urbains, environnement	Action économique	
	<b>DEPENSES</b>	<b>30 203 467,45</b>	<b>7 162 842,77</b>	<b>2 763 720,77</b>	<b>6 607 620,64</b>	<b>2 763 720,77</b>	<b>1 127 949,31</b>	<b>148 926,09</b>	<b>1 140 656,65</b>	<b>3 215 684,49</b>	<b>53 203 933,70</b>	<b>53 203 933,70</b>	
6042	Achats prest sces autres que terrains		7 162 842,77		813 266,63	6 607 620,64	2 763 720,77	1 127 949,31	1 140 656,65	3 215 684,49	53 203 933,70	53 203 933,70	
60611	Eau et assainissement						42 128,00		39 845,80				81 973,80
60612	Energie - électricité		7 163,52		5 638,34	222 237,53	17 287,31				162,17		252 508,87
60621	Combustibles		87 929,75		180 069,99	379 160,64	33 329,30		1 451,96		3 473,96		685 435,61
60622	Carburants					14 226,66							14 226,66
60624	Produits de traitement		43 990,15										43 990,15
60628	Autres fournitures non stockées						29 246,51						29 246,51
60631	Fournitures d'entretien		29 783,51		7 496,59	15 951,00	3 168,04						27 541,70
60632	Fournitures de petit équipement		182 186,53		24 479,03	19 043,83	510,65				45 293,92		55 399,14
60636	Vêtements de travail		13 986,61			5 605,43							271 513,96
6064	Fournitures administratives		73 526,69		127,25								19 792,04
6065	Livres, disques, cassettes				179 263,07								73 653,94
6067	Fournitures sociales				9 877,27								179 263,07
6068	Autres matières et fournitures		30 762,09		32 676,29	718,45							64 156,83
611	Contrats de prestations de services		145 648,40		29 546,73	3 361,76	18 030,48				15 377,56		234 947,51
6132	Locations immobilières		102 363,50		23 862,52						2 880,03		129 116,05
6135	Locations mobilières		34 815,57		21 191,35								59 106,33
61521	Entretien et réparation de terrains		14 100,00		7 607,17	20 778,44	4 340,96				64 767,89		176 403,20
61522	Entretien et réparation bâtiments		10 303,49		14 687,58	13 023,66	5 030,94				9 003,71		43 045,67
61523	Voies et réseaux												35 111,86
61551	Matériel roulant		14 875,15										14 875,15
61558	Entretien réparation autres biens mobiliers		303,19		13 683,32	1 872,61							15 859,12
6156	Maintenance		197 977,22		120 738,01	16 550,11	3 068,68				13 843,70		352 220,12
616	Primes d'assurances		95 089,22		5 179,01	3 937,71	21,53				4,26		104 236,54
617	Etudes et recherches		14 430,12				46 703,80			3 994,64			259 818,87
6184	Documentation générale et technique		24 167,10		11 534,01								48 959,41
6184	Versements à des organismes de formation		40 665,67		11 987,55		3 999,65						222,30
6185	Frais de colloques et séminaires		985,00		160,40								766,38
6188	Autres frais divers		31 793,01										8 015,06
6225	Indemn. au comptable et aux régisseurs		13 752,19										8 015,06
6226	Honoraires		9 074,07										1 860,00
6227	Frais d'actes et de contentieux		697,07										1 459,77
6231	Annonces et insertions		32 566,39										1 668,33
6236	Catalogues et imprimés		1 273,26		175,00	21 579,90	2 640,17						14 491,94
6237	Publications												8 274,42
6238	Divers		138 291,73		1 218,66		302,19				268,18		143 110,72
6241	Transports de biens		2 733,58		702,50								3 436,08
6251	Voyages et déplacements		4 249,90		180,30		1 901,78						6 331,98
6256	Missions				101,65	16 854,83	4 372,68			177,50	1 716,70		36 972,18
6257	Réceptions		16 243,60		205,09	4 799,99	268,88				3 714,71		27 638,03
6251	Frais d'affranchissement		58 142,72										58 142,72
6252	Frais de télécommunications		64 756,24		64 254,74	23 666,55	7 366,36				85 102,48		253 343,91
627	Services bancaires et assimilés		1,79		187,50	2 284,96							2 474,25
6281	Concours divers (cotisations...)				9 150,70	2 548,00	4 016,00			5 000,00	27 862,40		150 901,60
6283	Frais de nettoyage des locaux		69 866,00		10 386,10								32 458,50
62848	Redevances pour autres prestations de serv.		25 835,94										620,86
62872	Au budget annexe		620,86										620,86
62875	Aux communes membres du gip												52 795,67
62876	A d'autres organismes		17 412,38		226 924,87		7 208,22				192 573,19		345 059,29

ELEMENTS DU BILAN  
PRESENTATION CROISEE PAR FONCTION

## A1 - PRESENTATION CROISEE PAR FONCTION (1)

(2)	Libellé	Non ventilables 01	Services généraux des administrations (sauf 01)	1	2	3	4	5	6	7	8	9	TOTAL
				Sécurité et salubrité publiques	Enseignement et formation	Culture	Sport et jeunesse	Interventions sociales et santé	Famille	Logement	Aménagement et services urbains, environnement	Action économique	
6331	Versements de transport		25 212,11		920,22	31 880,34	11 231,62	3 385,84		273,26	1 329,70	2 385,85	76 616,94
6332	Cotisations versées au I.n.a.i.		12 670,57		455,74	16 061,05	5 645,64	1 704,61		137,88	677,19	1 208,31	38 560,89
6336	Cotisations au cnrpt et centres de gestion		25 960,75		911,32	32 123,63	11 290,82	3 408,37		275,64	1 354,30	2 416,72	71 142,56
6338	Autres impôts, taxes & vers. ass./rému.		7 902,66		273,37	9 637,58	3 387,80	1 022,74		82,98	447,36	725,09	23 379,08
63512	Taxes foncières					70,32						73 250,32	73 320,64
6355	Taxes et impôts sur les véhicules		6,50										6,50
637	Autres impôts, taxes vers. autres org.		2 735,56			9 533,50	9 028,92	29 073,12					50 370,70
64111	Rémunération principale		2 213 695,34		90 092,99	2 832 051,32	833 464,31	69 800,77		27 559,44	64 755,67	170 965,41	6 402 389,25
64112	Nbi, supp fam. et indemnité de résidence		86 732,27		2 822,28	49 562,56	30 400,34	1 111,32			2 116,74	4 406,15	177 151,66
64118	Autres indemnités		809 189,41		23 766,99	562 778,07	213 207,21	27 778,17		10 704,33	29 601,62	48 037,72	1 726 063,52
64131	Rémunérations - personnel non titulaire		233 824,21			257 822,63	219 502,12	199 709,24			57 074,85	56 561,16	1 024 494,21
64138	Autres indemnités du personnel non titulaire		463 487,28			27 927,22	57 764,41	67 289,98			23 353,55	18 842,64	247 066,55
6451	Cotisations à l'U.R.s.a.f.		673 352,09		15 402,40	600 869,81	226 693,09	94 709,38		4 657,56	33 262,98	48 128,18	1 484 210,68
6453	Cotisations aux caisses de retraite		16 782,82		28 229,94	823 285,22	283 831,98	30 245,27		7 837,16	21 735,20	54 375,59	1 900 996,35
6454	Cotisations aux a.s.e.d.l.c.		6 357,59			17 087,18	16 930,79	16 189,61			4 810,24	3 999,66	75 780,30
64731	Versées directement		6 666,77			575,98	65,00				23,00		6 357,59
6475	Médecine du travail, pharmacie		640,45			1 045,15							7 337,75
6488	Autres charges												1 945,55
6521	Déficit des budgets annexes à car. adm.												441 839,71
6531	Indemnités		608 225,56			60 153,64						381 686,07	606 225,56
6532	Frais de mission		2 344,28										2 344,28
6533	Cotisations de retraite		38 818,15										36 818,15
6534	Cotisations de séc. soc. - part patronn.		13 475,54										13 475,54
6535	Formation		1 986,42										1 986,42
654	Pertes sur créances irrécouvrables		9 701,97										9 701,97
65732	Régions				1 000,14								1 000,14
65733	Départements												45 354,00
657341	Subv. fonct. versée aux communes membres									45 354,00			45 354,00
65737	Autres établissements publics locaux												12 000,00
65738	Autres organismes				600 500,00			12 000,00					622 000,00
6574	Subventions de fonctionnement aux asso.		168 323,74		50 259,00	66 006,50	14 612,50	375 000,64		40 000,00	39 433,51	862 594,10	1 636 229,99
658	Charges diverses de la gestion courante							1 992,47					1 992,47
66111	Intérêts réglés à l'échéance		1 116 194,35										1 116 194,35
66112	Intérêts rattachements des linc		133 834,00										133 834,00
668	Autres charges financières		620 149,80										620 149,80
673	Titres annulés (exercices antérieurs)		250,51			1 576,12	2 349,45						4 176,08
675	Valeurs comptables des immobil. cédées												2 960,93
676	Diff. sur réal. (pos.) transf. en inv.												1 145,29
6811	Dotat. aux amort. immos incorp. et corp.		3 145 469,89										3 145 469,89
7391116	Attribution de compensation		21 595 695,00										21 595 695,00
739118	Autres reversements de fiscalité		3 550 030,00										3 550 030,00
	Restes à réaliser au 31/12												179 500,00

IV - ANNEXES  
ELEMENTS DU BILAN  
PRESENTATION CROISEE PAR FONCTION  
A1 - PRESENTATION CROISEE PAR FONCTION (1)

(2)	Libellé	Non ventilables 01	Services généraux des administrations (sauf 01)	1 Sécurité et salubrité publiques	2 Enseignement et formation	3 Culture	4 Sport et jeunesse	5 Interventions sociales et santé	6 Famille	7 Logement	8 Aménagement et services urbains, environnement	9 Action économique	TOTAL
	<b>RECETTES</b>	<b>56 664 694,64</b>	<b>2 061 675,13</b>	<b>84 861,40</b>	<b>619 034,24</b>	<b>926 907,48</b>	<b>169 153,23</b>	<b>489 643,37</b>	<b>61 961 434,16</b>	<b>945 464,67</b>	<b>945 464,67</b>	<b>945 464,67</b>	<b>61 961 434,16</b>
	Réalisations (3)	56 664 694,64	2 061 675,13	84 861,40	619 034,24	926 907,48	169 153,23	489 643,37	61 961 434,16	945 464,67	945 464,67	945 464,67	61 961 434,16
	002 Résultat de fonctionnement reporté	3 065 650,45											3 065 650,45
	6419 Remboursements sur rémun. du personnel		2 394,04		1 980,01	3 580,75	1 789,73						9 744,53
	6459 Rembours. sur charges sécu. soc. et prév		25 860,00										25 860,00
	6489 Remboursements au titre du fonds de cpa		1 226,21		612,02								1 838,23
	70388 Autres redevances et recettes diverses					4 282,00							4 282,00
	704 Travaux				459 816,89						455 049,59		455 049,59
	7062 Redev. et droits des services - cultur.						502 233,00						502 233,00
	70631 Redev. et droits des services - sportif						406 960,55						406 960,55
	70632 Redev. et droits des services - loisirs					2 642,00							2 642,00
	70688 Autres prestations de services					110,00							110,00
	7078 Vente d'autres marchandises					9 268,00							9 268,00
	7083 Locations diverses (autres qu'immuables)												29 761,09
	70848 Aux autres organismes		29 761,09										29 761,09
	70872 Par les budgets annexes		1 529 056,00		12 711,00								1 541 767,00
	70878 Remb. de frais par d'autres redevables		71 749,93		7 455,76								79 205,69
	7088 Autres produits d'activités, annexes				7 628,41							43 753,37	122 960,06
	722 Travaux en régie		34 1 663,95										34 1 663,95
	7311 Contributions directes	32 951 641,00											32 951 641,00
	7318 Autres impôts locaux ou assimilés	202,00											202,00
	7337 Droits de stationnement							58 615,50					58 615,50
	7362 Taxes de séjour												163 677,98
	7368 Taxe sur la publicité												272 162,00
	74124 Dotation d'intercommunalité	4 785 781,00											4 785 781,00
	74126 Dotation de compens. des groupés de com.	14 063 579,00											14 063 579,00
	746 Dotation générale de décentralisation									1 420,03			1 420,03
	74718 Participations état autres							89 087,00		33 841,00			122 928,00
	7472 Participation régionale											131 472,00	131 472,00
	7473 Participation départementale											269 601,62	269 601,62
	7477 Budget communautaire & fonds structurels		182,00			91 875,00	5 492,76	19 661,00					88 574,27
	7478 Participation autres organismes			84 861,40			4 198,12				-667,25		1 001 147,00
	74833 Etat - compens. au titre de la cet	1 001 147,00											1 001 147,00
	752 Revenus des immeubles		14 305,75			7 530,06							21 835,81
	758 Produits divers de gestion courante											60 168,90	60 168,90
	76231 Remb. intérêts emprunts transférés	296 694,19											296 694,19
	773 Mandats annulés (exercices antérieurs)		1 485,00										1 485,00
	775 Produits de cessions d'immobilisations		4 106,22									157,00	4 263,22
	7788 Autres produits exceptionnels divers		40 173,94		17 405,09		160,30						57 749,33
	7865 Reprises / prov. fiscales ... financiers	500 000,00											500 000,00
	Restes à réaliser au 31/12	26 461 227,19	-5 101 167,64	-728 405,13	-5 988 586,40	-1 856 813,29	-958 796,08	-650 812,28	-148 926,09	-2 270 219,82			8 757 500,46
	<b>SOLDE</b>												

**IV - ANNEXES**  
**ELEMENTS DU BILAN**  
**PRESENTATION GROISEE PAR FONCTION**  
**A1 - PRESENTATION GROISEE PAR FONCTION (1)**

(2)	Libellé	Non ventilables 01	Services généraux des administrations (sauf 01)	1	2	3	4	5	6	7	8	9	TOTAL
				Sécurité et salubrité publiques	Enseignement et formation	Culture	Sport et jeunesse	Interventions sociales et santé	Famille	Logement	Aménagement et services urbains, environnement	Action économique	
	<b>DEPENSES</b>	<b>13 373 855,22</b>	<b>2 272 052,44</b>		<b>72 072,00</b>	<b>1 383 373,37</b>	<b>1 901 867,51</b>	<b>304 844,60</b>	<b>2 009 702,16</b>	<b>3 147 248,92</b>	<b>6 907 999,67</b>	<b>31 373 015,85</b>	
	<b>Résolutions (3)</b>	<b>13 142 169,79</b>	<b>1 178 158,11</b>			<b>693 828,62</b>	<b>574 475,31</b>	<b>75 968,37</b>	<b>832 858,02</b>			<b>24 086 508,31</b>	
1321	Subv. équipement non transférables etat												
1641	Emprunts en euros	2 539 604,98											2 539 604,98
16441	Opérations afférentes à l'emprunt	1 131 010,20											1 131 010,20
16449	Emprunts option de tirage, s/ligne trésor	2 240 000,00											2 240 000,00
166	Refinancement de dette	1 000 000,00											1 000 000,00
202	Frais liés à la réalisation des docs d'urbanismes												717,60
2031	Frais d'études		97 683,90			14 191,81	3 345,09				50 561,82		278 173,67
2033	Frais d'insertion		4 919,50				1 549,85	1 721,00			2 441,80		13 182,15
20413	Subvention d'équipement aux départements												550 000,00
204141	Subv. équipements communes membres		94 060,12			111 762,00					86 607,00		292 429,12
2041411	Subv equip communes bât et installations												
204158	Sub equip autres regroup bât et inst												
20417	Subv equip autres étab pub locaux												
20418	Subv d'équipement autres org. publics												
204182	Subv. equip. autres org. bât et inst.									186 267,02			1 486 267,02
2042	Sub d'équipmt aux pers. de droit privé									646 591,00			665 621,86
20422	Sub equip pers privées bât et inst												
205	Concessions, brevets, licences, ...		76 802,20			10 250,75							87 052,95
2051	Concessions et droits similaires												
2111	Terrains nus		10 375,00								909,86		88 129,84
2138	Autres constructions										360 125,00		360 125,00
21532	Réseaux d'assainissement										710 393,40		710 393,40
21578	Autre matériel et outillage de voirie												1 398,00
2158	Autres		8 893,52				9 347,60						18 241,12
2161	Oeuvres et objets d'art												19 940,00
2162	Fonds anciens des bibliothèques & musées												14 983,00
2168	Autres												13 157,59
217538	Autres réseaux		90 914,05				11 960,00						20 097,13
2182	Matériel de transport		41 795,70										102 874,05
2183	Matériel de bureau et matériel informatique		20 992,04				2 821,61						44 478,09
2184	Mobilier		2 535,40				65 874,48						69 490,99
2188	Autres		609 328,51								354 128,48		1 282 601,99
2313	Constructions		9 214,72										8 372,00
2314	Constructions sur sol d'autrui												9 214,72
2315	Installations, matériel / outillage tech										239 907,77		239 907,77
2316	Restau. des collections et oeuvres d'art												11 150,46
2317	Immo. reçues au titre d'une mise à dispo		61 641,78										2 651 710,17
238	Avances et acomptes sur cdes immo. corp.		49 041,67								13 410,10		166 719,96
2761	Créances pour avances en gar. d'emprunts	53 374,79											53 374,79
276358	Autres groupements												
27638	Autres établissements publics	6 178 179,82											7 691 854,59
	Restes à réaliser au 31/12	231 685,43	1 093 894,33		72 072,00	689 544,75	1 327 392,20	228 876,23	1 176 844,14	778 045,09	1 513 674,77	1 688 153,41	7 286 507,59

**IV - ANNEXES**  
**ELEMENTS DU BILAN**  
**PRESENTATION CROISEE PAR FONCTION**  
**A1 - PRESENTATION CROISEE PAR FONCTION (1)**

(2)	Libellé	Non ventilables 01	0	1	2	3	4	5	6	7	8	9	TOTAL
		Services généraux des administrations (sauf 01)	Sécurité et salubrité publiques	Enseignement et formation	Culture	Sport et jeunesse	Interventions sociales et santé	Famille	Logement	Aménagement et services urbains, environnement	Action économique		
	<b>RECETTES</b>												
	Réalisations (3)	74 309,13	74 309,13	5 134,00	847 853,66	2 480 671,00	49 804,53	1 191 902,42	1 191 902,42	1 745 890,55	29 547 460,76		
001	Résultat d'investissement reporté	19 271 020,64			442 511,66	1 151 735,00	8 224,53	757 020,00			1 529 890,55		23 160 402,38
10222	Fctva	484 717,72											1 707 420,48
1068	Excédents de fonctionnement capitalisés	1 824 444,45											484 717,72
1321	Subv. équipement non transférables état				184 132,00	27 712,00	8 224,53	697 020,32					1 824 444,45
1322	Subv. équipement non transf. régions				15 000,00	1 124 023,00		19 747,08					917 088,85
1323	Subv. équipement non transf. département				64 675,00			16 156,70					1 158 770,08
1328	Autres subv. équip. non transf.												80 831,70
1641	Emprunts en euros	731 500,00											731 500,00
16441	Opérations afférentes à tempout												
16449	Emprunts option de tirage sifigme trésor	2 240 000,00											2 240 000,00
166	Refinancement de dette	1 000 000,00											1 000 000,00
192	Différence sur réalisation d'immobil.	1 145,29											1 145,29
2031	Frais d'études	2 960,93						281,86					2 960,93
2182	Matériel de transport												5 206,74
2313	Constructions				5 206,74								5 206,74
2317	Immo. reçues au titre d'une mise à dispo.				173 497,92								173 497,92
238	Avances et acomptes sur cdes immo. corp.	53 374,79											53 374,79
2761	Créances pour avances en gar. d'emprunts	719 861,22											719 861,22
276341	Créances sur des communes membres												
276358	Autres groupements												
27638	Autres établissements publics	7 360 125,87											8 870 125,87
28031	Amortissement des frais d'études	115 935,00											115 935,00
28033	Amortissements des frais d'insertion	3 830,88											3 830,88
28041	Amort. subv. d'équipement versées état	378 077,99											378 077,99
280412	Amort. subv. équipements versées régions	37 354,00											37 354,00
280413	Amort. subv. équip. versées départements	8 339,00											8 339,00
280414	Amort. subv. équip. versées comm. membres	598 621,55											598 621,55
280418	Amort subv. équip autres organismes publics	48 929,00											48 929,00
28042	Amort subv. équip versées pers privé	137 347,02											137 347,02
280441	Amort subv. équip. nature d'org. publics	186 460,50											186 460,50
2805	Amortissements des concessions et brevet	394 001,27											394 001,27
28087	Amort autres immobilisations mad	1 840,00											1 840,00
28132	Amortissement des immeubles de rapport	6 370,00											6 370,00
28151	Amortissement réseaux de voirie	164 676,00											164 676,00
281538	Amortissements autres réseaux	35 200,00											35 200,00
281571	Amortissement matériel roulant	239,00											239,00
281578	Amortissement autres matériels	1 747,29											1 747,29
28158	Amortissement autre matériel et outillage	35 255,42											35 255,42
281728	Amort. autres agenc. et aménag.	287,00											287,00
281751	Réseaux de voirie	539 251,00											539 251,00
281752	Installations de voirie	73,00											73,00
281753	Autres réseaux	8 186,00											8 186,00
281758	Amort autres installations mis à dispo	190,41											190,41
281783	Amort matériel bureau mis à dispo	2 218,03											2 218,03
281784	Amort. mobilier mis à disposition	13 579,89											13 579,89
281788	Amort. autres immobilisations mad	9 562,86											9 562,86
28181	Instal. génér. agenc. et aménag. divers	133,00											133,00
28182	Amortissement matériel de transport	54 210,15											54 210,15
28183	Amort. matériel de bureau et informatic.	148 731,08											148 731,08
28184	Amortissement du mobilier	54 024,71											54 024,71
28188	Amortissement des autres immo.	160 788,84											160 788,84
	Restes à réaliser au 31/12	3 860 871,63	74 309,13	5 134,00	405 345,00	1 329 936,00	41 560,00	434 832,42					6 387 058,38
	<b>SOLDE</b>	<b>9 778 037,25</b>	<b>-2 197 743,31</b>	<b>-66 939,00</b>	<b>-535 516,71</b>	<b>678 803,49</b>	<b>-265 040,07</b>	<b>-1 955 346,50</b>	<b>-2 009 702,16</b>	<b>216 000,00</b>	<b>-5 162 109,12</b>	<b>-1 825 555,13</b>	

(1) La production de cet état est obligatoire pour les communes de 3 500 habitants et plus, les groupements comprenant au moins une telle commune, leurs établissements et services administratifs hormis les caisses des écoles et les services à activité unique érigés en établissement public ou budget fonctionnelle (sous-fonction ou rubrique). Dans les communes de 3500 habitants et plus, le croisement par fonction est fait à un chiffre (correspondant à la fonction). Dans les communes de 10 000 habitants et plus le croisement par fonction est fait au niveau le plus détaillé de la nomenclature fonctionnelle (sous-fonction ou rubrique). Les groupements et leurs établissements publics suivent les règles de production et de présentation applicables à la commune membre comptant le plus grand nombre d'habitants (articles L.5211-14 et R.5211-14 + L.5711-1 et R.5711-2 du CGCT).

(2) Le croisement est fait au niveau de chacun des articles budgétaires.

(3) Le solde correspond à la différence entre les recettes et les dépenses. Les dépenses et les recettes correspondent à la somme des dépenses et des recettes de l'exercice ainsi que des restes à réaliser et des reports (ligne budgétaire 001 et 002).

Les Lignes de reports 001 et 002 apparaissent à la colonne 01-Non ventilables.



ELEMENTS DU BILAN		IV
PRESENTATION CROISEE PAR FONCTION		A1 - 0

**FONCTION 0 SERVICES GENERAUX DES ADMINISTRATIONS PUBLIQUES LOCALES**  
(sauf 01 opérations non ventilables)

(2)	Libellé	Sous-fonction 02 Administration générale										TOTAL	
		020	021	022	023	024	025	026	03	04			
		Administration générale de la collectivité	Assemblée locale (autre que groupes d'étus)	Administration générale de l'Etat	Information, communication, publicité	Fêtes et cérémonies	Aides aux associations	Cimetières et pompes funéraires	Justice	Coopération décentralisée, actions européennes et internationales	041 Subv. globale	048 Autres actions coop. decent.	
	<b>DEPENSES</b>												
	Réalisations (3)	5 933 750,58	663 759,23		430 332,96		135 000,00						7 162 842,77
60611	Eau et assainissement	5 933 750,58	663 759,23		430 332,96		135 000,00						7 162 842,77
60612	Energie - électricité	7 183,52											7 183,52
60622	Carburants	87 929,75											87 929,75
60631	Fournitures d'entretien	43 990,15											43 990,15
60632	Fournitures de petit équipement	28 783,51											28 783,51
60636	Vêtements de travail	182 186,53											182 186,53
6064	Fournitures administratives	13 986,61											13 986,61
6068	Autres matières et fournitures	73 526,69											73 526,69
611	Contrats de prestations de services	30 762,09											30 762,09
6132	Locations immobilières	111 657,87			33 990,53								145 648,40
6135	Locations mobilières	102 383,50											102 383,50
61521	Entretien et réparation de terrains	31 788,59											31 788,59
61522	Entretien et réparation bâtiments	14 100,00			3 028,98								17 128,98
61551	Matériel roulant	10 303,49											10 303,49
61558	Entretien réparation autres biens mobiliers	14 875,15											14 875,15
6156	Maintenance	303,19											303,19
616	Primes d'assurances	197 977,22											197 977,22
617	Etudes et recherches	95 089,22											95 089,22
6182	Documentation générale et technique	14 430,12											14 430,12
6184	Versements à des organismes de formation	23 543,70			623,40								24 167,10
6185	Frais de colloques et séminaires	40 150,08			515,59								40 665,67
6188	Autres frais divers	760,00	225,00		44,50								985,00
6218	Autre personnel extérieur	31 738,51											31 738,51
6225	Indemn. au comptable et aux régisseurs	24 562,78											24 562,78
6226	Honoraires	13 752,19											13 752,19
6227	Frais d'actes et de contentieux	9 074,07											9 074,07
6231	Annonces et insertions	697,07											697,07
6236	Catalogues et imprimés	14 502,16			18 064,23								32 566,39
6238	Divers	1 273,26											1 273,26
6241	Transports de biens	17 431,99			120 859,74								138 291,73
6251	Voyages et déplacements	2 733,58											2 733,58
6256	Missions	4 110,00	139,90										4 249,90
6257	Réceptions	10 431,52			92,175								11 353,27
6261	Frais d'affranchissement	6 644,68	2 343,14		7 255,78								16 243,60
6262	Frais de télécommunications	58 142,72											58 142,72
6281	Concours divers (cotisations...)	64 756,24											64 756,24
6283	Frais de nettoyage des locaux	69 866,00											69 866,00
62848	Redevances pour autres prestations de serv.	25 835,94											25 835,94
62878	A d'autres organismes	620,86											620,86
6331	Versements de transport	17 412,38											17 412,38
6332	Cotisations versées au f.n.a.i.	23 803,76			1 408,35								25 212,11
6336	Cotisations au cnrpt et centres de gestion	11 963,73			706,84								12 670,57
		23 947,11			1 413,64								25 360,75

IV
A1 - 0

**ELEMENTS DU BILAN  
PRESENTATION CROISEE PAR FONCTION**

**FONCTION 0 SERVICES GENERAUX DES ADMINISTRATIONS PUBLIQUES LOCALES  
(sauf 01 opérations non ventilables)**

(2)	Libellé	Sous-fonction 02 Administration générale										TOTAL				
		020 Administration générale de la collectivité	021 Assemblée locale (autre que groupes d'élus)	022 Administration générale de l'Etat	023 Information, communication, publicité	024 Fêtes et cérémonies	025 Aides aux associations	026 Cimetières et pompes funébres	03 Justice		04 Coopération décentralisée, actions européennes et internationales					
6338	Autres impôts, taxes & vers. ass./ rému.	7 177,30	201,24		424,12											7 802,66
6355	Taxes et impôts sur les véhicules	6,50														6,50
637	Autres impôts, taxes vers. autres org.	2 735,56														2 735,56
64111	Rémunération principale	2 112 565,83			101 133,51											2 213 699,34
64112	Nbr. supp fam. et indemnité de résidence	85 107,07			1 625,20											86 732,27
64118	Autres indemnités	777 245,86			31 943,55											809 189,41
64131	Rémunérations - personnel non titulaire	197 015,81			36 808,40											233 824,21
64138	Autres indemnités du personnel non titulaire	46 138,82			5 749,93											51 888,75
6451	Colisations à l'ur.s.s.a.f.	434 237,34			29 249,94											463 487,28
6453	Colisations aux caisses de retraite	642 772,40			30 573,69											673 352,09
6454	Colisations aux a.s.e.d.i.c.	14 803,31			1 979,51											16 782,82
64731	Versées directement	6 357,59														6 357,59
6475	Médecine du travail, pharmacie	6 666,77														6 666,77
6488	Autres charges	388,17			252,28											640,45
6531	Indemnités		606 225,56													606 225,56
6532	Frais de mission		2 344,28													2 344,28
6533	Colisations de retraite		36 818,15													36 818,15
6534	Colisations de séc. soc. - part patronn.		13 475,54													13 475,54
6535	Formation		1 986,42													1 986,42
654	Pertes sur créances irrécouvrables	9 701,97														9 701,97
6574	Subventions de fonctionnement aux asso.	31 570,24			1 753,50						135 000,00					168 323,74
673	Titres annulés (exercices antérieurs)	250,51														250,51
Restes à réaliser au 31/12																
<b>RECETTES</b>		<b>2 061 493,13</b>			<b>182,00</b>											<b>2 061 675,13</b>
Réalizations (3)		2 061 493,13			182,00											2 061 675,13
6419	Remboursements sur rémun. du personnel	2 394,04														2 394,04
6459	Rembours. sur charges sécu. soc. et prév	25 580,00														25 580,00
6489	Remboursements au titre du fonds de cpa	1 226,21														1 226,21
70848	Aux autres organismes	29 761,09														29 761,09
70872	Par les budgets annexes	1 529 056,00														1 529 056,00
70878	Remb. de frais par d'autres redevables	71 740,93														71 740,93
722	Travaux en régie	341 663,95			182,00											341 663,95
7478	Participation autres organismes															182,00
752	Revenus des immeubles	14 305,75														14 305,75
773	Mandats annulés (exercices antérieurs)	1 485,00														1 485,00
775	Produits de cessions d'immobilisations	4 106,22														4 106,22
7788	Autres produits exceptionnels divers	40 173,94														40 173,94
Restes à réaliser au 31/12		-9 872 257,45	-663 759,23		-430 150,96						-135 000,00					-5 101 167,64
<b>SOLDE</b>																

IV
A1 - 0

**ELEMENTS DU BILAN  
PRESENTATION CROISEE PAR FONCTION**

**FONCTION 0 SERVICES GENERAUX DES ADMINISTRATIONS PUBLIQUES LOCALES  
(sauf 01 opérations non ventilables)**

(2)	Libellé	Sous-fonction 02 Administration générale										TOTAL	
		020	021	022	023	024	025	026	03	04			
		Administration générale de la collectivité	Assemblée locale (autre que groupes d'élus)	Administration générale de l'Etat	Information, communication, publicité	Fêtes et cérémonies	Aides aux associations	Cimetières et pompes funèbres	Justice	Coopération décentralisée, actions européennes et internationales	041 Subv. globale	048 Autres actions coop. decent.	
	<b>DEPENSES</b>	<b>2 269 698,71</b>			<b>2 353,73</b>								<b>2 272 052,44</b>
	Réalisations (3)	1 176 163,18			1 994,93								1 178 158,11
2031	Frais d'études	97 683,90											97 683,90
2033	Frais d'insertion	4 919,50											4 919,50
204141	Subv. équipements communes membres	94 060,12											94 060,12
2041412	Subv equip. communes bât et installations												
205	Concessions, brevets, licences, ...	76 802,20											76 802,20
2051	Concessions et droits similaires												
2111	Terrains nus	10 375,00											10 375,00
2158	Autres	8 893,52											8 893,52
2182	Matériel de transport	90 914,05											90 914,05
2183	Matériel de bureau et matériel informatique	41 795,70											41 795,70
2184	Mobilier	20 170,10			781,94								20 952,04
2188	Autres	1 322,41			1 212,99								2 535,40
2313	Constructions	609 328,51											609 328,51
2314	Constructions sur soi d'autrui	9 214,72											9 214,72
2317	Immo. reçues au titre d'une mise à dispo	61 641,78											61 641,78
238	Avances et acomptes sur cdes immo. corp.	49 041,67											49 041,67
	Restes à réaliser au 31/12	1 093 535,53			358,80								1 093 894,33
	<b>RECETTES</b>	<b>74 309,13</b>											<b>74 309,13</b>
	Réalisations (3)												
1322	Subv. équipement non transf. régions												
1328	Autres subv. équip. non transf.												
	Restes à réaliser au 31/12	74 309,13											74 309,13
	<b>SOLDE</b>	<b>-2 195 389,58</b>			<b>-2 353,73</b>								<b>-2 197 743,31</b>



IV - ANNEXES

ELEMENTS DU BILAN

PRESENTATION CROISEE PAR FONCTION

IV

A1 - 2

FONCTION 2 ENSEIGNEMENT - FORMATION

(2)	Libellé	20 Services communs			Sous-fonction 21 Enseignement du premier degré			22 Enseignement du second degré	23 Enseignement supérieur	24 Formation continue	Sous-fonction 25 Services annexes de l'enseignement				TOTAL
		211 Ecoles maternelles	212 Ecoles primaires	213 Classes regroupées	251 Hébergement et restauration scolaires	252 Transports scolaires	253 Sport scolaire				254 Médecine scolaire	255 Classes de découverte et autres serv.ann.			
<b>FONCTIONNEMENT</b>															
	<b>DEPENSES</b>							813 266,53						813 266,53	
	Réalisations (3)							813 266,53						813 266,53	
	5185 Frais de colloques et séminaires							150,40						150,40	
	6236 Catalogues et imprimés							175,00						175,00	
	6256 Missions							101,65						101,65	
	6257 Réceptions							205,09						205,09	
	6331 Versements de transport							920,22						920,22	
	6332 Cotisations versées au I.n.a.i.							455,74						455,74	
	6336 Cotisations au cnrpt et centres de gestion							911,32						911,32	
	6338 Autres impôts, taxes & vers. ass./ rému.							273,37						273,37	
	64111 Rémunération principale							90 092,99						90 092,99	
	64112 Nbl. supp. lam. et indemnité de résidence							2 822,28						2 822,28	
	64118 Autres indemnités							23 766,99						23 766,99	
	6451 Cotisations à l'I.r.s.a.f							15 402,40						15 402,40	
	6453 Cotisations aux caisses de retraite							26 229,94						26 229,94	
	65732 Régions							1 000,14						1 000,14	
	65738 Autres organismes							600 500,00						600 500,00	
	6574 Subventions de fonctionnement aux asso.							50 259,00						50 259,00	
	Restes à réaliser au 31/12														
	<b>RECETTES</b>														
	Réalisations (3)							84 861,40						84 861,40	
	7478 Participation autres organismes							84 861,40						84 861,40	
	Restes à réaliser au 31/12														
	<b>SOLDE</b>							-728 405,13						-728 405,13	
<b>INVESTISSEMENT</b>															
	<b>DEPENSES</b>														
	Réalisations (3)														
	204141 Subv. equip. communes bât et installations							72 072,00						72 072,00	
	Restes à réaliser au 31/12														
	<b>RECETTES</b>														
	Réalisations (3)														
	1322 Subv. équipement non transf. régions														
	Restes à réaliser au 31/12														
	<b>SOLDE</b>							-72 072,00						-66 938,00	

IV - ANNEXES		IV
ELEMENTS DU BILAN		A1 - 3
PRESENTATION CROISEE PAR FONCTION		
FONCTION 3 CULTURE		

(2)	Libellé	30 Services communs		31 Expression artistique					32 Conservation et diffusion des patrimoines				33 Action culturelle	TOTAL
		311 Expression musicale, activités artist.	312 Arts plastiques et autres activités artist.	313 Théâtres	314 Cinémas et autres salles de spectacles	321 Bibliothèques et médiathèques	322 Musées	323 Archives	324 Entretien du patrimoine culturel					
	<b>DEPENSES</b>	<b>2 325 356,72</b>	<b>166 396,14</b>					<b>2 992 162,91</b>	<b>1 100 972,38</b>	<b>12 732,49</b>	<b>10 000,00</b>	<b>6 607 620,64</b>		
	<b>Réalisations (3)</b>													
60611	Eau et assainissement	2 325 356,72	166 396,14					2 992 162,91	1 100 972,38	12 732,49	10 000,00	6 607 620,64		
60612	Energie - électricité	1 044,82						3 248,93	1 344,59			5 638,34		
60631	Fournitures d'entretien	5 118,90						61 270,21	113 700,87			180 089,98		
60632	Fournitures de petit équipement	440,48						4 842,85	1 685,39			7 486,59		
6064	Fournitures administratives	2 362,86						8 071,14	14 017,03			24 479,03		
6065	Livres, disques, cassettes	1 528,27						177 734,80	127,25			179 263,07		
6067	Fournitures scolaires	1 700,71										9 877,27		
6068	Autres matières et fournitures	414,99						30 425,58	689,18			32 676,29		
611	Contrats de prestations de services							28 735,44	811,29			29 546,73		
6132	Locations immobilières	60,00						23 792,52				23 852,52		
6135	Locations mobilières	12 521,36						150,00	8 519,99			21 191,35		
61521	Entretien et réparation de terrains								2 015,23	5 591,94		7 607,17		
61522	Entretien et réparation bâtiments	606,04						7 886,22	4 599,42			14 687,58		
61558	Entretien réparation autres biens mobiliers	11 499,73						2 183,59				13 683,32		
6156	Maintenance	4 439,36						71 220,86	45 045,92	31,87		120 738,01		
616	Primes d'assurances	898,43						1 708,45	2 163,06			6 179,01		
6182	Documentation générale et technique	5 485,00						7 188,06	2 426,45			11 534,01		
6184	Versements à des organismes de formation	2 554,66						4 646,05	1 856,50			21 669,71		
6188	Autres frais divers	7 225,85						13 917,77	2 834,84			11 987,55		
6218	Autre personnel extérieur	155,85						2 431,40	6 887,50			17 119,55		
6225	Indemn. au comptable et aux régisseurs	18,34						184,47	18,48			377,14		
6231	Annonces et insertions	1 958,04						3 653,40	4 891,40			10 502,84		
6236	Catalogues et imprimés							6 670,72	14 909,18			21 579,90		
6237	Publications	2 028,42										2 028,42		
6238	Divers	107,00						313,66				1 218,66		
6241	Transports de biens								702,50			702,50		
6251	Voyages et déplacements	180,30										180,30		
6256	Missions	6 133,12						8 764,08	1 790,23			16 854,83		
6257	Réceptions	67,00						7 19,80	3 485,39			4 799,99		
6262	Frais de télécommunications	2 769,19						48 846,27	11 736,72			64 254,74		
627	Services bancaires et assimilés	131,50						36,00	14,00			187,50		
6281	Concours divers (cotisations...)							256,00	8 884,70			9 150,70		
6283	Frais de nettoyage des locaux	486,44						138,16	9 761,50			10 386,10		
62878	A d'autres organismes	84 974,18						119 215,37		5 168,71		226 924,87		
6331	Versements de transport	13 428,97						13 435,53	4 146,45			31 880,34		
6332	Cotisations versées au f.n.a.l.	6 771,49						6 767,45	2 083,92			16 061,05		
6336	Cotisations au cntp et centres de gestion	13 543,45						13 537,48	4 167,26			32 123,63		
6338	Autres impôts, taxes & vers. ass./rému.	4 062,47						4 062,23	1 250,35			9 637,58		
63512	Taxes foncières									70,32		70,32		
637	Autres impôts, taxes vers. autres org.	267,07						6 280,24	2 986,19			9 533,50		
64111	Rémunération principale	1 212 282,78						1 290 968,40	377 277,23			2 932 051,32		
64112	Ndi, supp fam. et indemnité de résidence	19 075,52						15 105,16	13 660,00			49 562,56		

IV - ANNEXES

ELEMENTS DU BILAN  
PRESENTATION CROISEE PAR FONCTION

IV

A1 - 3

FONCTION 3 CULTURE

(2)	Libellé	30 Services communs		Sous-fonction 31 Expression artistique					Sous-fonction 32 Conservation et diffusion des patrimoines				33 Action culturelle	TOTAL
		311 Expression musicale,	312 Arts plastiques et autres activités artist.	313 Théâtres	314 Cinémas et autres salles de spectacles	321 Bibliothèques et médiathèques	322 Musées	323 Archives	324 Entretien du patrimoine culturel					
64118	Autres indemnités	134 599,05	6 964,39					316 975,21	104 239,42					562 778,07
64131	Rémunérations - personnel non titulaire	118 451,40	29 397,85					72 834,18	37 139,20					257 822,63
64138	Autres indemnités du personnel non titulaire	11 782,16	2 234,19					5 888,78	8 022,09					27 927,22
6451	Collations à l'u.r.s.a.f.	257 051,99	21 266,82					246 260,95	76 290,05					600 869,81
6453	Collations aux caisses de retraite	337 432,26	12 285,46					361 922,52	111 644,98					823 285,22
6454	Collations aux a.s.s.e.d.i.c.	7 732,48	1 778,11					4 736,03	2 820,56					17 067,19
6475	Médecine du travail, pharmacie	115,00	23,00					331,48	106,50					675,98
6488	Autres charges	342,45						205,25	497,45					1 045,15
6521	Déficit des budgets annexes à car. adm.								60 153,64					60 153,64
6574	Subventions de fonctionnement aux asso.	30 288,50	1 753,50					18 411,74	5 552,76				10 000,00	66 006,50
673	Titres annulés (exercices antérieurs)	1 237,20	115,72						223,20					1 576,12
<b>Restes à réaliser au 31/12</b>														
<b>RECETTES</b>		<b>426 342,88</b>	<b>41 181,22</b>					<b>73 765,30</b>	<b>70 470,84</b>			<b>7 274,00</b>		<b>619 034,24</b>
6419	Réalisations (3)	426 342,88	41 181,22					73 765,30	70 470,84			7 274,00		619 034,24
6489	Remboursements sur rémun. du personnel	792,15						227,32	960,54					1 980,01
7062	Redev. et droits des services - cultur.	317 042,03	40 919,66					612,02	39 580,20					612,02
70688	Autres prestations de services							62 275,00	2 642,00					459 816,89
7078	Vente d'autres marchandises								110,00					2 642,00
7083	Locations diverses (autres qu'immeubles)	9 268,00												110,00
70872	Par les budgets annexes								12 711,00					9 268,00
70878	Remb. de frais par d'autres redevables							6 978,93	476,83					12 711,00
7088	Autres produits d'activités annexes							3 175,20	4 453,21					7 455,76
7473	Participation départementale	91 875,00												91 875,00
752	Revenus des immeubles								7 530,06					7 530,06
7788	Autres produits exceptionnels divers	7 365,70	261,56					496,83	2 007,00			7 274,00		17 405,09
<b>Restes à réaliser au 31/12</b>		<b>-1 899 013,84</b>	<b>-125 214,92</b>					<b>-2 918 397,61</b>	<b>-1 030 501,54</b>			<b>-5 458,49</b>	<b>-10 000,00</b>	<b>-5 988 586,40</b>
<b>SOLDE</b>														

<b>IV - ANNEXES</b>		<b>IV</b>
<b>ELEMENTS DU BILAN</b>		
<b>PRESENTATION CROISEE PAR FONCTION</b>		<b>A1 - 3</b>

**FONCTION 3 CULTURE**

(2)	Libellé	30 Services communs		Sous-fonction 31 Expression artistique					Sous-fonction 32 Conservation et diffusion des patrimoines				33 Action culturelle	TOTAL
		311 Expression musicale,	312 Arts plastiques et autres activités artist.	313 Théâtres	314 Cinémas et autres salles de spectacles	321 Bibliothèques et médiathèques	322 Musées	323 Archives	324 Entretien du patrimoine culturel					
	<b>DEPENSES</b>	<b>75 207,91</b>	<b>8 896,12</b>					<b>153 966,57</b>	<b>237 172,45</b>		<b>736 037,69</b>	<b>172 092,63</b>	<b>1 393 373,37</b>	
	<b>Réalisations (3)</b>												<b>693 828,62</b>	
1321	Subv. équipement non transférables état	39 600,73	1 896,12					118 876,34	130 851,81		283 614,25	118 989,37		
2031	Frais d'études							2 351,41	11 840,40				14 191,81	
204141	Subv. équipements communes membres											111 762,00	111 762,00	
2041412	Subv equip. communes bât et installations													
205	Concessions, brevets, licences, ...	1 770,74						4 043,53	4 436,48				10 250,75	
2051	Concessions et droits similaires													
2161	Oeuvres et objets d'art								19 940,00				19 940,00	
2162	Fonds anciens des bibliothèques & musées							14 963,00					14 963,00	
2168	Autres							13 157,59					13 157,59	
2183	Matériel de bureau et matériel informatique	668,90						2 013,49					2 682,39	
2184	Mobilier	1 274,93	1 896,12					32 417,44	10 028,85				45 617,34	
2188	Autres	35 024,84						18 026,89	7 166,30		69,62		60 287,65	
2313	Constructions										283 544,63	7 227,37	290 772,00	
2316	Restau. des collections et oeuvres d'art							3 172,82	7 977,64				11 150,46	
2317	Immo. reçues au titre d'une mise à dispo	861,32						30 743,66	67 448,65				99 063,63	
238	Avances et acomptes sur cdés immo. corp.													
	<b>Restes à réaliser au 31/12</b>	<b>35 607,18</b>	<b>7 000,00</b>					<b>35 090,23</b>	<b>106 320,64</b>		<b>452 423,44</b>	<b>53 103,26</b>	<b>689 544,75</b>	

<b>RECETTES</b>														
	<b>Réalisations (3)</b>													<b>847 856,66</b>
1321	Subv. équipement non transférables état													442 511,66
1322	Subv. équipement non transf. régions													184 132,00
1323	Subv. équipement non transf. département													15 000,00
2313	Constructions													64 675,00
2317	Immo. reçues au titre d'une mise à dispo													5 206,74
	<b>Restes à réaliser au 31/12</b>													173 497,92
	<b>SOLDE</b>	<b>-75 207,91</b>	<b>-8 896,12</b>					<b>-153 966,57</b>	<b>-237 172,45</b>		<b>111 818,97</b>	<b>-172 092,63</b>	<b>405 345,00</b>	<b>-535 516,71</b>



<b>IV - ANNEXES</b>		<b>IV</b>
<b>ELEMENTS DU BILAN</b>		
<b>PRESENTATION CROISEE PAR FONCTION</b>		<b>A1 - 4</b>

**FONCTION 4 SPORTS ET JEUNESSE**

(2)	Libellé	40 Services communs	Sous-fonction 41 Sports				Sous-fonction 42 Jeunesse				TOTAL
			411 Salles de sports, gymnase	412 Stades	413 Piscines	414 Autres équi sportifs et de loisirs	415 Manifestations sportives	421 Centres de loisirs	422 Autres activités pour les jeunes	423 Colonies de vacances	
	<b>DEPENSES</b>	<b>130 192,15</b>	<b>4 155,32</b>	<b>2 522 598,00</b>	<b>126 775,30</b>						<b>2 783 720,77</b>
	Réalisations (3)	130 192,15	4 155,32	2 522 598,00	126 775,30						2 783 720,77
60611	Eau et assainissement		77,29	222 022,74	137,50						222 237,53
60612	Energie - électricité		4 000,00	369 063,08	6 097,56						379 160,64
60621	Combustibles			13 089,81	1 136,85						14 226,66
60624	Produits de traitement			29 248,51							29 248,51
60628	Autres fournitures non stockées			27 541,70							27 541,70
60631	Fournitures d'entretien			14 662,94	1 288,06						15 951,00
60632	Fournitures de petit équipement			18 103,44	940,39						19 043,83
60636	Vêtements de travail			5 805,43							5 805,43
6068	Autres matières et fournitures			483,57	234,88						718,45
611	Contrats de prestations de services			1 674,40	1 687,36						3 361,76
61521	Entretien et réparation de terrains			5 433,44	15 345,00						20 778,44
61522	Entretien et réparation bâtiments			12 578,96	444,70						13 023,66
61558	Entretien réparation autres biens mobiliers			1 531,75	340,86						1 872,61
6156	Maintenance			16 438,76	111,35						16 550,11
616	Primes d'assurances		78,03	3 696,16	163,52						3 937,71
6184	Versements à des organismes de formation	56,25		3 763,40	180,00						3 999,65
6188	Autres frais divers			20 434,34	2 030,51						22 464,85
6218	Autre personnel extérieur			7 394,08							7 394,08
6225	Indemn. au comptable et aux régisseurs			269,36							269,36
6226	Honoraires				1 162,50						1 162,50
6231	Annonces et insertions			1 000,00							1 000,00
6236	Catalogues et imprimés			2 640,17							2 640,17
6251	Voyages et déplacements	1 785,30			116,48						1 901,78
6256	Missions	932,20		3 365,23	75,25						4 372,68
6257	Réceptions			268,88							268,88
6262	Frais de télécommunications			22 607,05	1 059,50						23 666,55
627	Services bancaires et assimilés			2 280,96	4,00						2 284,96
6281	Concours divers (cotisations...)	2 548,00									2 548,00
6283	Frais de nettoyage des locaux			8 778,05							8 778,05
62878	A d'autres organismes			4 935,90	2 272,32						7 208,22
6331	Versements de transport	651,91		10 021,72	557,99						11 231,62
6332	Cotisations versées au f.n.a.i.	331,60		5 033,92	280,02						5 645,54
6336	Cotisations au cnrpt et centres de gestion	663,28		10 067,53	560,01						11 290,82
6338	Autres impôts, taxes & vers. ass./ rému.	198,95		3 020,65	168,00						3 387,60
637	Autres impôts, taxes vers. autres org.			6 888,20	2 140,32						9 028,52
64111	Rémunération principale	65 325,78		738 898,33	29 240,20						833 464,31
64112	Nbi, supp fam. et indemnité de résidence	3 189,69		27 210,65							30 400,34
64118	Autres indemnités	18 929,67		186 471,43	7 806,11						213 207,21
64131	Rémunérations - personnel non titulaire			199 093,02	20 409,10						219 502,12
64138	Autres indemnités du personnel non titulaire			51 481,87	6 282,54						57 764,41

IV - ANNEXES

ELEMENTS DU BILAN  
PRESENTATION CROISEE PAR FONCTION

IV

A1 - 4

FONCTION 4 SPORTS ET JEUNESSE

(2)	Libellé	40 Services communs	Sous-fonction 41 Sports				Sous-fonction 42 Jeunesse				TOTAL	
			411 Salles de sports, gymnase	412 Stades	413 Piscines	414 Autres équip sportifs et de loisirs	415 Manifestations sportives	421 Centres de loisirs	422 Autres activités pour les jeunes	423 Colonies de vacances		
6451	Cotisations à l'U.r.s.a.f.	11 210,96		202 576,32	12 905,81							226 693,09
6453	Cotisations aux caisses de retraite	23 491,81		231 036,20	9 303,87							263 831,88
6454	Cotisations aux a.s.e.d.i.c.			15 222,55	1 708,24							16 930,79
6475	Médecine du travail, pharmacie			68,00								68,00
6574	Subventions de fonctionnement aux asso.	876,75		13 151,25	584,50							14 612,50
673	Titres annulés (exercices antérieurs)			2 349,45								2 349,45
678	Autres charges exceptionnelles			894,80								894,80
Restes à réaliser au 31/12												
<b>RECETTES</b>				<b>923 644,05</b>	<b>3 263,43</b>							<b>926 907,48</b>
Réalizations (3)				923 644,05	3 263,43							926 907,48
6419	Remboursements sur rémun. du personnel			3 048,02	532,73							3 580,75
70388	Autres redevances et recettes diverses			4 282,00								4 282,00
70631	Redev. et droits des services - sportif			499 503,30	2 729,70							502 233,00
70632	Redev. et droits des services - loisirs			406 960,55								406 960,55
7473	Participation départementale			5 492,76								5 492,76
7478	Participation autres organismes			4 198,12	1,00							4 199,12
7788	Autres produits exceptionnels divers			159,30								160,30
Restes à réaliser au 31/12												
<b>SOLDE</b>				<b>-4 155,32</b>	<b>-1 123 511,87</b>							<b>-1 856 813,29</b>

INVESTISSEMENT		SOLDE	
<b>RECETTES</b>			
Réalizations (3)			
6419	Remboursements sur rémun. du personnel		
70388	Autres redevances et recettes diverses		
70631	Redev. et droits des services - sportif		
70632	Redev. et droits des services - loisirs		
7473	Participation départementale		
7478	Participation autres organismes		
7788	Autres produits exceptionnels divers		
Restes à réaliser au 31/12			
<b>SOLDE</b>			
INVESTISSEMENT			
Réalizations (3)			
2031	Frais d'études		
2033	Frais d'insertion		
2041412	Subv equip communes bât et installations		
2158	Autres		
2182	Matériel de transport		
2184	Mobilier		
2188	Autres		
2317	Immo. reçues au titre d'une mise à dispo		
Restes à réaliser au 31/12			
<b>DEPENSES</b>			
Réalizations (3)			
2031	Frais d'études		
2033	Frais d'insertion		
2041412	Subv equip communes bât et installations		
2158	Autres		
2182	Matériel de transport		
2184	Mobilier		
2188	Autres		
2317	Immo. reçues au titre d'une mise à dispo		
Restes à réaliser au 31/12			
<b>SOLDE</b>			

RECETTES		DEPENSES	
Réalizations (3)			
1321	Subv. équipement non transférables état		
1322	Subv. équipement non transf. régions		
1323	Subv. équipement non transf. département		
Restes à réaliser au 31/12			
<b>RECETTES</b>			
Réalizations (3)			
1321	Subv. équipement non transférables état		
1322	Subv. équipement non transf. régions		
1323	Subv. équipement non transf. département		
Restes à réaliser au 31/12			
<b>SOLDE</b>			

RECETTES		DEPENSES	
Réalizations (3)			
1321	Subv. équipement non transférables état		
1322	Subv. équipement non transf. régions		
1323	Subv. équipement non transf. département		
Restes à réaliser au 31/12			
<b>RECETTES</b>			
Réalizations (3)			
1321	Subv. équipement non transférables état		
1322	Subv. équipement non transf. régions		
1323	Subv. équipement non transf. département		
Restes à réaliser au 31/12			
<b>SOLDE</b>			

## IV - ANNEXES

ELEMENTS DU BILAN  
PRESENTATION CROISEE PAR FONCTION

IV

A1 - 5

## FONCTION 5 INTERVENTIONS SOCIALES ET SANTE

(2)	Libellé	Détail de la sous-fonction 51 Santé				Détail de la sous-fonction 52 Interventions sociales				TOTAL
		510 Services communs	511 Dispensaires et autres établs sanitaires	512 Actions de prévention sanitaire	520 Services communs	521 Serv. à caract. social pour handicap. et inadaptés	522 Actions en faveur de l'enfance et de l'adolescence	523 Actions en faveur des personnes en difficultés	524 Autres services	
<b>FONCTIONNEMENT</b>										
	<b>DEPENSES</b>				<b>611 898,11</b>	<b>10 054,50</b>	<b>155 072,80</b>	<b>350 923,90</b>	<b>1 127 949,31</b>	
	Réalisations (3)				611 898,11	10 054,50	155 072,80	350 923,90	1 127 949,31	
6042	Achats prest sces autres que terrains				42 128,00			17 287,31	42 128,00	
60611	Eau et assainissement							33 329,30	17 287,31	
60612	Energie - électricité							3 168,04	33 329,30	
60631	Fournitures d'entretien							510,65	3 168,04	
60632	Fournitures de petit équipement							4 693,21	510,65	
611	Contrats de prestations de services				13 337,27			4 340,96	18 030,48	
61621	Entretien et réparation de terrains							5 030,94	4 340,96	
61622	Entretien et réparation bâtiments							3 058,68	5 030,94	
6166	Maintenance							21,53	3 058,68	
616	Primes d'assurances								21,53	
617	Etudes et recherches								46 703,80	
6184	Versements à des organismes de formation				2 799,91				2 799,91	
6188	Autres frais divers				1 931,34				1 931,34	
6225	Indemn. au comptable et aux régisseurs				19,86				73,39	
6236	Catalogues et imprimés				2 045,16				2 045,16	
6238	Divers								302,19	
6256	Missions				172,75				172,75	
6257	Réceptions				269,16				269,16	
6262	Frais de télécommunications				4 301,97				3 084,39	
6281	Concours divers (cotisations...)				2 516,00				1 500,00	
62878	A d'autres organismes				420,89				3 482,08	
6331	Versements de transport				1 849,85				1 533,99	
6332	Cotisations versées au f.n.a.i.				931,77				772,84	
6336	Cotisations au cnpt et centres de gestion				1 863,50				1 545,87	
6338	Autres impôts, taxes & vers. ass./rému.				558,95				463,79	
637	Autres impôts, taxes vers. autres org.								29 073,12	
64111	Rémunération principale				25 461,13				44 339,64	
64112	Nbi, supp fam. et indemnité de résidence				1 111,32				1 111,32	
64118	Autres indemnités				12 231,61				15 546,56	
64131	Rémunérations - personnel non titulaire				115 006,29				84 702,95	
64138	Autres indemnités du personnel non titulaire				41 821,24				25 468,74	
6451	Cotisations à l'u.r.s.s.a.f.				51 853,16				39 856,22	
6453	Cotisations aux caisses de retraite				13 301,67				16 943,60	
6454	Cotisations aux a.s.s.e.d.i.c.				9 441,67				6 747,94	
657341	Subv. fonct. versée aux communes membres				12 000,00				108 369,00	
6574	Subventions de fonctionnement aux associations				254 523,64	10 054,50			2 053,50	
658	Charges diverses de la gestion courante								1 992,47	
	Restes à réaliser au 31/12									

IV - ANNEXES	IV
ELEMENTS DU BILAN	
PRESENTATION CROISEE PAR FONCTION	A1 - 5

FONCTION 5 INTERVENTIONS SOCIALES ET SANTE

(2)	Libellé	Détail de la sous-fonction 51 Santé				Détail de la sous-fonction 52 Interventions sociales				TOTAL
		510 Services communs	511 Dispensaires et autres établs sanitaires	512 Actions de prévention sanitaire	520 Services communs	521 Serv.à caract. social pour handicap. et inadaptés	522 Actions en faveur de l'enfance et de l'adolescence	523 Actions en faveur des personnes en difficultés	524 Autres services	

RECETTES											
Réalisations (3)										166 629,95	169 153,23
6419	Remboursements sur rémun. du personnel				2 523,28					166 629,95	169 153,23
7337	Droits de stationnement				2 523,28					936,45	1 789,73
74718	Participations état autres				853,28					58 615,50	58 615,50
7473	Participation départementale				1 670,00					87 417,00	89 087,00
	Restes à réaliser au 31/12									19 661,00	19 661,00
	SOLDE									-184 293,95	-958 796,08

INVESTISSEMENT

DEPENSES											
Réalisations (3)											304 844,60
2033	Frais d'insertion									75 968,37	75 968,37
2111	Terrains nus									1 721,00	1 721,00
2317	Immo. reçues au titre d'une mise à dispo									74 247,37	74 247,37
238	Avances et acomptes sur cdés immo. corp.									228 876,23	228 876,23
	Restes à réaliser au 31/12										

RECETTES											
Réalisations (3)											49 804,53
1321	Subv. équipement non transférables état									8 224,53	8 224,53
1323	Subv. équipement non transf. département									8 224,53	8 224,53
	Restes à réaliser au 31/12									41 580,00	41 580,00
	SOLDE									-255 040,07	-255 040,07

IV - ANNEXES

IV

ELEMENTS DU BILAN  
PRESENTATION CROISEE PAR FONCTION

A1 - 6

FONCTION 6 FAMILLE

(2)	Libellé	60 Services communs	61 Services en faveur des personnes âgées	62 Actions en faveur de la maternité	63 Aides à la famille	64 Crèches et garderies	TOTAL
-----	---------	---------------------------	--	---	-----------------------------	-------------------------------	-------

FONCTIONNEMENT

FONCTIONNEMENT							
DEPENSES							
	Réalisations (3)						
	Restes à réaliser au 31/12						

RECETTES							
	Réalisations (3)						
	Restes à réaliser au 31/12						
	SOLDE						

INVESTISSEMENT

INVESTISSEMENT							
DEPENSES							
	Réalisations (3)						
	Restes à réaliser au 31/12						

RECETTES							
	Réalisations (3)						
	Restes à réaliser au 31/12						
	SOLDE						

**IV - ANNEXES**  
**ELEMENTS DU BILAN**  
**PRESENTATION CROISEE PAR FONCTION (1)**

**FONCTION 7 LOGEMENT**

(2)	Libellé	70 Services communs	71 Parc privé de la ville	72 Aide au secteur locatif	73 Aides à l'accession à la propriété	TOTAL
<b>FONCTIONNEMENT</b>						
	<b>DEPENSES</b>	<b>51 805,45</b>		<b>97 120,64</b>		<b>148 926,09</b>
	Réalisations (3)	51 805,45		97 120,64		148 926,09
617	Etudes et recherches			3 994,64		3 994,64
6185	Frais de colloques et séminaires			2 772,00		2 772,00
6256	Missions	177,50				177,50
6281	Concours divers (cotisations...)			5 000,00		5 000,00
6331	Versements de transport	273,26				273,26
6332	Cotisations versées au f.n.a.l.	137,88				137,88
6336	Cotisations au cnfpt et centres de gestion	275,64				275,64
6338	Autres impôts, taxes & vers. ass./rému.	82,68				82,68
64111	Rémunération principale	27 559,44				27 559,44
64118	Autres indemnités	10 704,33				10 704,33
6451	Cotisations à l'u.r.s.a.f.	4 657,56				4 657,56
6453	Cotisations aux caisses de retraite	7 937,16				7 937,16
65733	Dépassements			45 354,00		45 354,00
6574	Subventions de fonctionnement aux asso.			40 000,00		40 000,00
	<b>Restes à réaliser au 31/12</b>					

<b>RECETTES</b>	
Réalisations (3)	
Restes à réaliser au 31/12	
<b>SOLDE</b>	<b>-51 805,45</b>
	<b>-97 120,64</b>
	<b>-148 926,09</b>

**INVESTISSEMENT**

<b>DEPENSES</b>	
Réalisations (3)	
2041412	Subv equip.communes bât et installations
20418	Subv d'équipement autres org. publics
204182	Subv équip. autres org. bât et inst.
2042	Sub.d'équipmt aux pers. de droit privé
20422	Sub équip pers privées bât et inst
<b>Restes à réaliser au 31/12</b>	<b>227 485,64</b>
	<b>1 782 216,52</b>
	<b>832 858,02</b>
	<b>186 267,02</b>
	<b>646 591,00</b>
	<b>949 358,50</b>
	<b>2 009 702,16</b>
	<b>832 858,02</b>
	<b>186 267,02</b>
	<b>646 591,00</b>
	<b>1 176 844,14</b>

<b>RECETTES</b>	
Réalisations (3)	
Restes à réaliser au 31/12	
<b>SOLDE</b>	<b>-227 485,64</b>
	<b>-1 782 216,52</b>
	<b>-2 009 702,16</b>







**IV - ANNEXES**  
**ELEMENTS DU BILAN**  
**PRESENTATION CROISEE PAR FONCTION**

**FONCTION 9 ACTION ECONOMIQUE**

(2)	Libellé	90 Interventions économiques	91 Foire et marchés	92 Aides à l'agr. agro- alimentaires	93 Aides à l'énergie, aux ind.manuf. et au BTP	94 Aides au commerce et aux serv. marchands	95 Aides au tourisme	96 Aides aux serv. publics (hors santé, éducat., justice)	TOTAL
	<b>DEPENSES</b>	<b>2 502 184,49</b>					<b>713 500,00</b>		<b>3 215 684,49</b>
	Réalisations (3)	2 502 184,49					713 500,00		3 215 684,49
60611	Eau et assainissement	162,17							162,17
60612	Energie - électricité	3 473,98							3 473,98
611	Contrats de prestations de services	22 982,58							22 982,58
6135	Locations mobilières	3 099,41							3 099,41
61521	Entretien et réparation de terrains	64 808,74							64 808,74
61523	Voies et réseaux	26 108,15							26 108,15
6156	Maintenance	52,40							52,40
616	Primes d'assurances	64,81							64,81
617	Etudes et recherches	83 103,51							83 103,51
6182	Documentation générale et technique	13 036,00							13 036,00
6184	Versements à des organismes de formation	975,96							975,96
6185	Frais de colloques et séminaires	8 015,08							8 015,08
6188	Autres frais divers	1 860,00							1 860,00
6218	Autre personnel extérieur	1 459,77							1 459,77
6226	Honoraires	9 319,54							9 319,54
6231	Annonces et insertions	7 105,04							7 105,04
6236	Catalogues et imprimés	7 609,66							7 609,66
6237	Publications	11 666,41							11 666,41
6238	Divers	3 029,96							3 029,96
6256	Missions	2 222,80							2 222,80
6257	Réceptions	2 136,60							2 136,60
6262	Frais de télécommunications	8 177,54							8 177,54
6281	Concours divers (cotisations...)	32 458,50							32 458,50
62872	Au budget annexe	52 795,67							52 795,67
62875	Aux communes membres du gfp						12 000,00		12 000,00
62878	A d'autres organismes	345 059,29							345 059,29
6331	Versements de transport	2 385,85							2 385,85
6332	Cotisations versées au f.n.a.i.	1 208,31							1 208,31
6336	Cotisations au cnrpt et centres de gestion	2 416,72							2 416,72
6338	Autres impôts, taxes & vers. ass./ rému.	725,09							725,09
63512	Taxes foncières	73 250,32							73 250,32
64111	Rémunération principale	170 965,41							170 965,41
64112	Nbi, supp fam. et indemnité de résidence	4 406,15							4 406,15
64118	Autres indemnités	48 037,72							48 037,72
64131	Rémunérations - personnel non titulaire	56 561,16							56 561,16
64138	Autres indemnités du personnel non titulaire	18 842,64							18 842,64
6451	Cotisations à l'u.r.s.a.f.	48 128,18							48 128,18
6453	Cotisations aux caisses de retraite	54 375,59							54 375,59
6454	Cotisations aux a.s.e.d.i.c.	3 999,66							3 999,66
6488	Autres charges	259,95							259,95

**ELEMENTS DU BILAN  
PRESENTATION CROISEE PAR FONCTION**

**FONCTION 9 ACTION ECONOMIQUE**

(2)	Libellé	90 Interventions économiques	91 Foirs et marchés	92 Aides à l'agr. et aux ind. agro- alimentaires	93 Aides à l'énergie, aux ind.manuf. et au BTP	94 Aides au commerce et aux serv. marchands	95 Aides au tourisme	96 Aides aux serv. publics (hors santé, éducat., justice)	TOTAL
6521	Déficit des budgets annexes à car. adm.	381 686,07							381 686,07
65737	Autres établissements publics locaux						522 000,00		522 000,00
65738	Autres organismes	61 558,02							61 558,02
6574	Subventions de fonctionnement aux asso.	862 594,10					179 500,00		862 594,10
739118	Autres reversements de fiscalité								179 500,00
	Restes à réaliser au 31/12								
	<b>RECETTES</b>	<b>781 786,69</b>					<b>163 677,98</b>		<b>945 464,67</b>
	Réalisations (3)	781 786,69					163 677,98		945 464,67
70878	Remb. de frais par d'autres redevables	43 753,37							43 753,37
7362	Taxes de séjour						163 677,98		163 677,98
7368	Taxe sur la publicité	272 162,00							272 162,00
7472	Participation régionale	131 472,00							131 472,00
7477	Budget communautaire & fonds structurels	269 601,62							269 601,62
752	Revenus des immeubles	60 168,90							60 168,90
758	Produits divers de gestion courante	62,80							62,80
773	Mandats annulés (exercices antérieurs)	157,00							157,00
7788	Autres produits exceptionnels divers	4 409,00							4 409,00
	Restes à réaliser au 31/12						-549 822,02		-2 270 219,82
	<b>SOLDE</b>	<b>-1 720 397,80</b>					<b>-549 822,02</b>		<b>-2 270 219,82</b>
	<b>INVESTISSEMENT</b>								
	Réalisations (3)	6 767 999,67					120 000,00		6 907 999,67
2031	Frais d'études	5 099 846,26					120 000,00		5 219 846,26
2033	Frais d'insertion	112 391,05							112 391,05
2041584	Sub équip autres regroup bât et inst	2 550,00							2 550,00
20417	Subv equip autres étab pub locaux						120 000,00		120 000,00
20418	Subv d'équipement autres org. publics	1 300 000,00							1 300 000,00
2042	Sub.d'équipmt aux pers. de droit privé	19 030,86							19 030,86
20422	Sub équip pers privées bât et inst								
2111	Terrains nus	76 844,98							76 844,98
21578	Autre matériel et outillage de voirie	1 398,00							1 398,00
217538	Autres réseaux	20 097,13							20 097,13
2188	Autres	1 928,57							1 928,57
2313	Constructions	8 372,00							8 372,00
2317	Immo. reçues au titre d'une mise à dispo	1 937 290,71							1 937 290,71
238	Avances et acomptes sur cdes immo. corp.	106 268,19							106 268,19
27638	Autres établissements publics	1 513 674,77							1 513 674,77
	Restes à réaliser au 31/12	1 688 153,41							1 688 153,41
	<b>RECETTES</b>	<b>1 745 890,55</b>							<b>1 745 890,55</b>
	Réalisations (3)	1 529 890,55							1 529 890,55
1323	Subv. équipement non transf. département								
238	Avances et acomptes sur cdes immo. corp.	19 890,55							19 890,55
27638	Autres établissements publics	1 510 000,00							1 510 000,00
	Restes à réaliser au 31/12	216 000,00							216 000,00
	<b>SOLDE</b>	<b>-5 042 109,12</b>					<b>-120 000,00</b>		<b>-5 162 109,12</b>

## IV - ANNEXES

IV

ELEMENTS DU BILAN - ETAT DE LA DETTE  
DETTE SUR EMPRUNT - REPARTITION PAR PRETEURS

A2.1

COMMUNAUTE D'AGGLOMERATION DE NIORT Budget Principal Compte administratif 2011

## A2.1 - DETTE SUR EMPRUNT - REPARTITION PAR PRETEURS (1)

REPARTITION PAR PRETEUR	Dette en capital à l'origine (en €)	Dette en capital au 31/12/2011 (en €)	Annuité à payer au cours de l'exercice (en €)	Dont	
				Intérêts (2) (en €)	Capital (en €)
<b>TOTAL</b>	<b>45 163 698,16</b>	<b>30 800 889,65</b>	<b>3 770 254,12</b>	<b>819 500,16</b>	<b>2 950 753,96</b>
<b>Dette récupérable à déduire</b>	<b>-12 487 590,43</b>	<b>-6 067 073,90</b>	<b>-1 016 555,41</b>	<b>-296 694,19</b>	<b>-719 861,22</b>
Dette récupérable Bessines	-157 212,02	-77 416,67	-26 501,06	-5 038,99	-21 462,07
Dette récupérable Niort 1	-11 681 192,15	-5 669 696,42	-873 661,16	-272 864,85	-600 796,31
Dette récupérable Niort 2	-168 194,05	-63 608,90	-23 139,20	-3 735,56	-19 403,64
Dette récupérable Niort 3	-480 992,21	-256 351,91	-93 253,99	-15 054,79	-78 199,20
<b>Auprès des organisme de droit privé</b>	<b>57 651 288,59</b>	<b>36 867 963,55</b>	<b>4 786 809,53</b>	<b>1 116 194,35</b>	<b>3 670 615,18</b>
Crédit Foncier de France	8 900 000,00	5 503 412,96	514 067,00	87 122,75	426 944,25
Crédit Mutuel Océan	571 791,75	0,00	38 465,56	346,08	38 119,48
Dexia Crédit Local	26 797 667,07	21 319 639,03	2 005 890,77	706 431,00	1 299 459,77
CA CIB, ex Calyon	8 500 000,00	4 172 769,60	1 171 716,74	180 706,54	991 010,20
Caisse d'Epargne Aquit. Poit. Char.	9 381 829,77	3 632 141,96	912 149,73	137 068,25	775 081,48
Société Générale (3)	3 500 000,00	2 240 000,00	144 519,73	4 519,73	140 000,00
<b>Auprès des organisme de droit public</b>	<b>0,00</b>	<b>0,00</b>	<b>0,00</b>	<b>0,00</b>	<b>0,00</b>
(3)					
<b>Dette provenant d'émissions obligataires (ex : émissions publiques ou privées)</b>	<b>0,00</b>	<b>0,00</b>	<b>0,00</b>	<b>0,00</b>	<b>0,00</b>
(3)					

(1) Pour les emprunts assortis d'une option de tirage sur ligne de trésorerie (CLTR, OCLT, PCTM, ...), seules les opérations comptabilisées au compte 16441

"opérations afférentes à l'emprunt" doivent être inscrites;

(2) Il s'agit des intérêts dus au titre du contrat initial et comptabilisés à l'article 66111 et des intérêts éventuels dus au titre du contrat d'échange et comptabilisés à l'article 668.

(3) A détailler en tant que de besoin selon la nature du prêteur.

<b>IV - ANNEXES</b>	<b>IV</b>
<b>ELEMENTS DU BILAN - ETAT DE LA DETTE</b>	
<b>REPARTITION DES EMPRUNTS PAR TYPE DE TAUX</b>	
<b>A2.4</b>	

COMMUNAUTE D'AGGLOMERATION DE NIORT Budget Principal Compte administratif 2011

**A2.4 - REPARTITION DES EMPRUNTS PAR TYPE DE TAUX**

Emprunts ventilés par type de taux (taux au 31/12/2011) (1)	Organisme prêteur ou chef de file	Montant initial de l'emprunt (en €)	Capital restant dû au 01/01/11 (en €)	Capital restant dû au 31/12/11 (en €)	Niveau du taux à la date de vote de budget (5) (en %)	Intérêts à payer de l'exercice (6) (en €)	% par type de taux selon le capital restant dû
<b>Emprunts à taux fixe sur la durée de vie du contrat</b>							
C01024 : MIN235271EUR/0244293	Dexia Crédit Local	2 000 000,00	1 715 289,04	1 636 817,78	3,98	68 426,40	4,44%
C01024A : MIN235271EUR/0244293	Dexia Crédit Local	2 000 000,00	1 715 805,07	1 637 438,38	4,00	68 796,59	4,44%
C01EPSG01 : 20700029	Caisse d'Epargne Aquit. Poit. Char.	18 474,60	13 834,90	12 546,17	4,28	571,63	0,03%
C01026 : MIN249499EUR/0262709	Dexia Crédit Local	4 000 000,00	3 855 947,75	3 704 894,58	4,86	190 001,83	10,05%
C01027 : MIN2625598EUR/0279328	Dexia Crédit Local	5 000 000,00	5 000 000,00	4 670 337,33	4,96	83 355,56	12,67%
C01028 : MON273483EUR	Dexia Crédit Local	731 500,00	0,00	699 462,66	1,82	10 505,32	1,90%
C01029 : 8375987M	Crédit Foncier de France	1 000 000,00	0,00	900 000,00	3,58	18 198,33	2,44%
<b>TOTAL</b>		<b>14 749 974,60</b>	<b>12 300 876,76</b>	<b>13 261 496,88</b>		<b>439 855,66</b>	<b>35,97%</b>
<b>Emprunts à taux indexé sur la durée du contrat (2)</b>							
C01005 : 599-7492867-03	Crédit Mutuel Océan	571 791,75	38 119,48	0,00	1,55	346,08	0,00%
C01016A : A8608062	Caisse d'Epargne Aquit. Poit. Char.	3 919 432,00	1 548 115,40	1 175 038,74	1,68	26 054,78	3,19%
C01021 : 00778014792M	Crédit Foncier de France	1 400 000,00	1 022 126,33	937 150,26	1,25	12 759,05	2,54%
C01024B : MIN235271EUR/0244293	Dexia Crédit Local	1 000 000,00	863 851,51	824 264,86	1,22	10 533,12	2,24%
<b>TOTAL</b>		<b>6 891 223,75</b>	<b>3 472 212,72</b>	<b>2 936 454,86</b>		<b>49 693,03</b>	<b>7,96%</b>
<b>Emprunts avec plusieurs tranches de taux (3)</b>							
C01007 : 1807374	Caisse d'Epargne Aquit. Poit. Char.	1 524 490,17	985 031,62	927 697,28	3,71	35 753,14	2,52%
C01012 : MPH198576EUR/0200492	Dexia Crédit Local	3 362 753,38	2 148 748,12	1 981 226,19	2,21	48 212,24	5,37%
C01013 : MIN202761EUR/0205958	Dexia Crédit Local	2 000 000,00	1 856 585,41	1 833 100,86	4,45	83 371,92	4,97%
C01016 : A8606112	Caisse d'Epargne Aquit. Poit. Char.	3 919 433,00	1 860 241,52	1 516 858,77	3,96	74 688,70	4,11%
C01015 : MPH982200EUR	Dexia Crédit Local	3 414 939,21	2 185 009,59	1 979 361,20	1,45	32 100,52	5,37%
C01020 : 00778014592K	Crédit Foncier de France	1 500 000,00	1 000 000,00	0,00	4,75	12 891,67	0,00%
C01022 : 00778072992B	Crédit Foncier de France	2 500 000,00	1 953 992,07	1 832 956,58	1,20	23 101,40	4,97%
C01022A : 00778072992B	Crédit Foncier de France	2 500 000,00	1 954 238,81	1 833 306,12	1,05	20 172,30	4,97%
C01025 : MON984062EUR/0985227	Dexia Crédit Local	3 288 474,48	2 546 362,31	2 352 735,21	4,43	111 127,50	6,38%
<b>TOTAL</b>		<b>24 010 090,24</b>	<b>16 490 209,45</b>	<b>14 257 242,21</b>		<b>441 419,39</b>	<b>38,67%</b>
<b>Emprunts avec options (4)</b>							
C01014 : 14498/001/001-OCLT	Société Générale	3 500 000,00	2 380 000,00	2 240 000,00	1,05	4 519,73	6,08%
C01019 : CC/XU142483CANIORT	CA CIB, ex Calyon	1 750 000,00	291 666,00	0,00	1,32	3 930,08	0,00%
C01019A : CC/XU142483CANIORT	CA CIB, ex Calyon	1 750 000,00	500 000,00	0,00	0,56	2 789,00	0,00%
C01023 : XU198363	CA CIB, ex Calyon	5 000 000,00	4 372 113,80	4 172 769,60	3,97	173 987,46	11,32%
<b>TOTAL</b>		<b>12 000 000,00</b>	<b>7 543 779,80</b>	<b>6 412 769,60</b>		<b>185 226,27</b>	<b>17,39%</b>
<b>Emprunts en devises</b>							
<b>TOTAL</b>		<b>0,00</b>	<b>0,00</b>	<b>0,00</b>		<b>0,00</b>	<b>0,00%</b>
<b>TOTAL GENERAL</b>		<b>57 651 288,59</b>	<b>39 807 078,73</b>	<b>36 867 963,55</b>		<b>1 116 194,35</b>	<b>100,00%</b>

(1) Répartir les emprunts selon le type de taux au 1/01/N après opérations de couverture éventuelles.

(2) Préciser si les emprunts sont à taux préfixé ou post-fixé, éventuellement garanti par un cap ou un tunnel.

(3) Emprunts dont le passage d'un type d'indice à un autre est prédéterminé dans le contrat.

(4) Emprunts offrant la possibilité de modifier les conditions financières en cours de contrat (passage d'un taux fixe à un taux indexé ou changement du mode d'amortissement).

(5) Indiquer le niveau du taux après opération d'échange éventuelle. Pour les emprunts à taux variables, indiquer le niveau moyen du taux constaté sur l'année précédente

Pour les emprunts à taux révisables, indiquer le niveau moyen du taux constaté sur l'année;

(6) Il s'agit des intérêts dus au titre du contrat initial et comptabilisés à l'article 66111 et des intérêts éventuels dus au titre du contrat d'échange et comptabilisés à l'article 668.

**COMMUNAUTE D'AGGLOMERATION DE NIORT Budget Principal Compte administratif 2011**

**A2.5 - REPARTITION PAR NATURE DE DETTES (hors 16449 et 166)**

Nature de la dette N° du contrat	Année de mobilisation et profil d'amortissement de l'emprunt (1)	Objet de l'emprunt ou de la dette	Organisme prêteur ou chef de file	Montant initial (en €)	Capital restant au 31/12/11 (en €)	Durée résiduelle (année)	Périodicité des remboursements (2)	Taux Initial		Taux à la date du vote du budget ou taux moyen constaté sur l'année (9)		Indices ou devises pouvant modifier l'emprunt	Annuité de l'exercice		IONE de l'exercice (en €)
								Taux (3)	Index (4)	(5) Tx actu (%)	Taux (3)		Index (4)	en intérêts (7) (en €)	
<b>TOTAL GENERAL</b>				<b>57 651 288,59</b>	<b>36 867 963,55</b>								<b>1 116 194,35</b>	<b>3 670 615,18</b>	<b>491 073,00</b>
163 Emprunts obligataires (Total)				0,00	0,00								0,00	0,00	0,00
<b>164 Emprunts auprès d'établissements de crédits (Total)</b>				<b>57 651 288,59</b>	<b>36 867 963,55</b>								<b>1 116 194,35</b>	<b>3 670 615,18</b>	<b>491 073,00</b>
1641 Emprunts en euros (8)				45 651 288,59	30 455 193,95								930 968,08	2 539 604,98	474 825,00
<b>Type Emprunt : 000 : Emprunts à taux fixe sur la durée de vie du contrat</b>															
C01024 :				2 000 000,00	1 636 817,78	15 ans	Semestrielle	Fixe	FIXE	FIXE	FIXE	EURO	68 426,40	78 471,26	11 038,00
MIN235271EUR/0244293	Progressif	CAN Invest 2005-2006 1ère partie	Dexia Crédit Local												
C01024A :				2 000 000,00	1 637 438,38	15 ans	Semestrielle	Fixe	FIXE	FIXE	FIXE	EURO	68 796,59	78 366,69	5 640,00
MIN235271EUR/0244293	Progressif	CAN Invest 2005-2006 2ème partie	Dexia Crédit Local												
C01EP5G01 : 20070029	Progressif	Eaux Pluviales Saint Georges de Réx	Caisse d'Epargne Aquit. Poit. Char.	18 474,80	12 546,17	8 ans	Trimestrielle	Fixe	FIXE	FIXE	FIXE	EURO	571,63	1 288,73	39,00
C01026 :				4 000 000,00	3 704 894,56	15 ans	Annuelle	Fixe	FIXE	FIXE	FIXE	EURO	180 001,83	151 053,19	167 054,00
MIN249498EUR/0262709	Progressif	Invest CAN 2007	Dexia Crédit Local												
C01027 :				5 000 000,00	4 670 337,33	16 ans	Annuelle	Fixe	FIXE	FIXE	FIXE	EURO	83 356,56	329 662,67	211 975,00
MIN2625598EUR/0279328	Progressif	Invest CAN 2009	Dexia Crédit Local												
C01028 : MON273483EUR	Progressif	Investissement 2010	Dexia Crédit Local	731 500,00	699 462,86	14 ans	Trimestrielle	Fixe	FIXE	FIXE	FIXE	EURO	10 505,32	32 037,34	2 110,00
C01029 : 8375987M	Constant	Refinancement emprunt C01020	Crédit Foncier de France	1 000 000,00	900 000,00	9 ans	Annuelle	Fixe	FIXE	FIXE	FIXE	EURO	18 198,33	100 000,00	447,00
C01029A :				14 749 974,90	13 261 496,88								439 855,66	770 879,88	398 303,00
<b>Type Emprunt : 001 : Emprunts à taux indexé sur la durée du contrat</b>															
C01005 : 595-7492867-03	Constant	Niort Aménagé ZAC Technopole Niort 2è tr.	Crédit Mutuel Océan	571 791,75	0,00	terminé	Trimestrielle	Préfixé	EURIB3M	Préfixé	EURIB3M	EURO	346,08	38 119,48	0,00
C01016A : A8608062	Progressif	Refinanc 2003 CEPC Bud. Principal	Caisse d'Epargne Aquit. Poit. Char.	3 919 432,00	1 175 039,74	3 ans	Annuelle	Préfixé	EURIB12M	Préfixé	EURIB12M	EURO	26 054,78	373 075,66	2 074,00
C01021 : 00778014792M	Progressif	Refinanc 2005 1x1 1 empr Bud. Principal	Crédit Foncier de France	1 400 000,00	937 150,26	9 ans	Semestrielle	Préfixé	EURIB6M	Postfixé	TAG 6 M	EURO	12 759,05	84 976,07	1 315,00
C01024B :				1 000 000,00	824 264,36	15 ans	Trimestrielle	Préfixé	EURIB3M	Préfixé	EURIB3M	EURO	10 533,12	39 566,65	3 354,00
MIN235271EUR/0244293	Progressif	CAN Invest 2005-2006 3ème partie	Dexia Crédit Local										49 693,03	535 757,86	6 743,00
<b>Type Emprunt : 002 : Emprunts avec plusieurs tranches de taux</b>															
C01007 : 1807374	Progressif	CCN Programme 1998	Caisse d'Epargne Aquit. Poit. Char.	1 524 480,17	927 687,28	12 ans	Trimestrielle	Fixe	FIXE	FIXE	FIXE	EURO	35 753,14	57 334,34	3 460,00
C01012 :				3 362 753,38	1 981 226,16	13 ans	Annuelle	Postfixé	EURIB12M	Postfixé	Euribor 12M	EURO	48 212,24	167 521,93	9 534,00
MPH196576EUR/0200492	Ligne à ligne	CAN Compactage 2002 2 emprunts ex CCN	Dexia Crédit Local												
C01013 :				2 000 000,00	1 833 100,86	31 ans	Trimestrielle	Postfixé	Taux STRUCTUR	Postfixé	Tx struc barrière Euribor 3M	EURO	83 371,92	23 484,55	20 846,00
MIN20276EUR/0205958	Progressif	CAN Investissement 2002	Dexia Crédit Local												
C01016 :				3 919 433,00	1 516 858,77	4 ans	Annuelle	Postfixé	Taux STRUCTUR	Postfixé	Taux STRUCTURES	EURO	74 688,70	343 382,75	5 172,00
MIN20276EUR/0205958	Progressif	Refinanc 2003 CEPC Bud. Principal	Caisse d'Epargne Aquit. Poit. Char.												
C01015 : MPH98220EUR	Ligne à ligne	Refinanc 2003 Dexia CL 2 emprts Bud. Principal	Dexia Crédit Local	3 414 939,21	1 979 361,20	8 ans	Annuelle	Préfixé	EURIB12M	Préfixé	Euribor 12M	EURO	32 100,52	208 648,39	18 495,00
C01020 : 00778014592K	Constant	Refinanc 2005 1x1 1 empr Bud. Principal	Crédit Foncier de France	1 500 000,00	0,00	terminé	Annuelle	Postfixé	Taux STRUCTUR	Postfixé	Tx struc barrière CMS 10-2	EURO	12 891,67	0,00	0,00
C01022 : 00778072992B	Progressif	CAN Invest 2005 1ère partie	Crédit Foncier de France	2 500 000,00	1 832 956,56	12 ans	Semestrielle	Fixe	FIXE	Postfixé	TAG 6 M	EURO	23 101,40	121 035,49	2 495,00
C01022A : 00778072992B	Progressif	CAN Invest 2005 2ème partie	Crédit Foncier de France	2 500 000,00	1 833 306,12	12 ans	Trimestrielle	Préfixé	EURIB3M	Postfixé	TAG 3 M	EURO	20 172,30	120 932,69	1 092,00
C01025 :				3 288 474,48	2 362 735,21	10 ans	Trimestrielle	Postfixé	Taux STRUCTUR	Postfixé	Tx struc barrière CMS 30-2	EURO	111 127,50	193 627,10	8 685,00
MON984062EUR/0985227	Progressif	Refinanc 2006 Empt B Princ	Dexia Crédit Local										441 419,39	1 232 967,24	69 779,00

**COMMUNAUTE D'AGGLOMERATION DE NIORT Budget Principal Compte administratif 2011**

**A2.5 - REPARTITION PAR NATURE DE DETTES (hors 16449 et 166)**

Nature de la dette N° du contrat	Année de mobilisation et profil d'amortis- sement de l'emprunt (1)	Objet de l'emprunt ou de la dette	Organisme prêteur ou chef de file	Montant initial (en €)	Capital restant dû au 31/12/11 (en €)	Durée résiduelle (années)	Périodicité des rembour- sements (2)	Taux initial		Taux à la date du vote du budget ou taux moyen constaté sur l'année (6)		Indices ou devises pouvant modifier l'emprunt	Annuité de l'exercice		ICRNE de l'exercice (en €)		
								Taux (3)	Index (4)	Taux (3)	Index (4)		en intérêts (7) (en €)	en capital (en €)			
1643 Emprunts en devises (hors zone €)				0,00	0,00								0,00	0,00	0,00		
16441 Opérations afférentes à l'emprunt				12 000 000,00	6 412 769,60								185 226,27	1 131 010,20	16 248,00		
<b>Type Emprunt : 004 : Emprunts avec options</b>																	
C01014 : 14499001/001- OCLT	2002	Constant	Société Générale	3 500 000,00	2 240 000,00	16 ans	Annuelle	PostFixé	EONIA	1,00	PostFixé	Eonia	1,05	EURO	4 519,73	140 000,00	1 523,00
C01019 : CCXUJ142483CANNIORT	2005	Constant	CA CIB, ex Calyon	1 750 000,00	0,00	terminé	Annuelle	PréFixé	EURIB12M	3,27	PréFixé	Euribor 12M	1,32	EURO	3 930,08	291 666,00	0,00
C01019A : CCXUJ142483CANNIORT	2005	Ligne à ligne	CAN Invest ZAE 2003 2ème partie	1 750 000,00	0,00	terminé	Annuelle	PostFixé	TAM	2,88	PostFixé	TAM	0,56	EURO	2 789,00	500 000,00	0,00
C01023 : XU199363	2006	Ligne à ligne	Invest bud principal 2005- 2006	5 000 000,00	4 172 769,60	15 ans	Semestrielle	PréFixé	TAUX STRUCTUR	4,07	PréFixé	Tx struc barrière Euribor 6M	3,97	EURO	173 987,46	199 344,20	14 725,00
<b>165 Dépôts et cautionnements reçus (Total)</b>				<b>0,00</b>	<b>0,00</b>								<b>0,00</b>	<b>0,00</b>	<b>0,00</b>		
néant																	
<b>167 Emprunts et dettes assortis de conditions particulières (Total)</b>				<b>0,00</b>	<b>0,00</b>								<b>0,00</b>	<b>0,00</b>	<b>0,00</b>		
néant																	
<b>168 Autres emprunts et dettes assimilées (Total)</b>				<b>0,00</b>	<b>0,00</b>								<b>0,00</b>	<b>0,00</b>	<b>0,00</b>		
1681 Autres emprunts néant																	
1682 Bons à moyen terme négociables néant																	
1687 Autres dettes néant																	

(1) Indiquer C pour amortissement annuel constant, P pour amortissement annuel progressif, F pour in fine, S pour semestriel, M pour mensuel, X pour autre à préciser.

(2) Indiquer A pour annuelle, T pour trimestrielle et M pour mensuelle.

(3) Indiquer taux fixe, préfixé ou post-fixé pour les taux variables.

(4) Indiquer le type d'index (ex: EURIBOR 3 mois ...).

(5) Taux annuel, tous frais compris.

(6) Taux après opérations d'échange éventuelles. S'agissant du niveau du taux, indiquer, pour un taux variable, le niveau à la date de vote du budget pour l'état annexé au budget primitif.

(7) Il s'agit des intérêts dus au titre du contrat initial et comptabilisés à l'article 66111 "intérêts réglés à l'échéance" (intérêts décaissés) et intérêts éventuels dus au titre du contrat d'échange éventuel et comptabilisés à l'article 669.

(8) Reprendre la répartition des emprunts selon la répartition du type de taux du tableau A5 (taux fixe, taux variable, emprunts avec plusieurs tranches de taux, emprunts avec options).

(9) S'agissant des emprunts assortis d'une ligne de trésorerie, il faut faire ressortir le remboursement du capital de la dette prévue pour l'exercice correspondant au véritable endettement.

IV - ANNEXES

ELEMENTS DU BILAN - ETAT DE LA DETTE

REMBOURSEMENT ANTICIPE D'UN EMPRUNT AVEC REFINANCEMENT

COMMUNAUTE D'AGGLOMERATION DE NIORT Budget Principal Compte administratif 2011

A2.6 - REMBOURSEMENT ANTICIPE D'UN EMPRUNT AVEC REFINANCEMENT (1)

Catégories et intitulés d'emprunts	Année de mobilisation et profil d'amortis. de l'emprunt (2)		Objet de l'emprunt	Organisme prêteur ou chef de file	Montant initial	Capital restant dû au 31/12/11	Durée résiduelle	Périodicité des remboursements (3)	Taux initial		Taux à la date du vote du budget ou taux moyen constaté sur l'année (7)		Indices ou devises pouvant modifier l'emprunt	Annuité de l'exercice en capital		ICNE de l'exercice
	Année	Profil							Taux (4)	(5)	Taux (6)	(7)		en(8)	en capital	
Total des dépenses au c/166 Refinancement de la dette C01020 : 00778014592K	2005	Constant	Refinact 2005 Ixis 1 empr Bud. Principal	Crédit Foncier de France	1 500 000,00	0,00	terminé	Annuelle	PostFix é	TAUX STRUCTURES	PostFix é	Tx struc barrière CMS 10 2	EURO	12 891,67	0,00	0,00
Total des recettes au c/166 Refinancement de la dette C01029 : 8375987M	2011	Constant	Refinancement emprunt C01020	Crédit Foncier de France	1 000 000,00	900 000,00	9 ans	Annuelle	Fixe	FIXE	Fixe	FIXE	EURO	18 198,33	100 000,00	447,00

(1) Les opérations de refinancement de dette consistent en un remboursement d'un emprunt auprès d'un établissement de crédits, suivi de la souscription d'un nouvel emprunt. Pour cette raison, les dépenses et les recettes du c/ 166 sont équilibrées.

(2) Indiquer C pour amortissement annuel constant, P pour amortissement annuel progressif, F pour in fine, S pour semestriel, M pour mensuel, X pour autre à préciser.

(3) Indiquer A pour annuelle, T pour trimestrielle et M pour mensuelle.

(4) Indiquer taux fixe, préfixé ou post-fixé pour les taux variables.

(5) Indiquer le type d'index (ex : EURIBOR 3 mois ...).

(6) Taux annuel, tous frais compris.

(7) Taux après opérations d'échange éventuelles. S'agissant du niveau du taux, indiquer, pour un taux variable, le niveau à la date de vote du budget.

(8) Il s'agit des intérêts dus au titre du contrat initial et comptabilisés à l'article 66111 "intérêts réglés à l'échéance" (intérêts décaissés) et intérêts éventuels dus au titre du contrat d'échange éventuel et comptabilisés à l'article 668.

<b>IV - ANNEXES</b>	<b>IV</b>
<b>ELEMENTS DU BILAN - ETAT DE LA DETTE</b>	
<b>ETAT DES INSTRUMENTS DE COUVERTURE DU RISQUE FINANCIER</b>	<b>A2.7</b>
<b>CREDITS DE TRESORERIE</b>	<b>A2.8</b>

COMMUNAUTE D'AGGLOMERATION DE NIORT Budget Principal Compte administratif 2011

**A2.7 - ETAT DES INSTRUMENTS DE COUVERTURE DU RISQUE FINANCIER AU 31/12/2011**

Emprunt couvert	Montant de la dette couverte	Nature du contrat de couverture	Organisme cocontractant	Date de départ de l'instrument	Date de fin du contrat de couverture	Primes payées pour l'achat d'option, le cas échéant	Primes reçues pour la vente d'option	Charge et produits constatés depuis l'origine du contrat	
								Charges (1)	Produits (2)
<b>RISQUES FINANCIERS RELATIFS AUX TAUX D'INTERETS</b>									
MPH198576EUR	2 764 200	Echange de taux	Sté Générale	01/11/2007	01/11/2015	0	0	Résiliation le 7 mai 2011	
<b>RISQUES FINANCIERS RELATIFS AUX CHANGES</b>									
néant	0	-	-	-	-	0	0	0	0

(1) Charges comptabilisées depuis l'origine du contrat au compte 668.

(2) Produits comptabilisés depuis l'origine du contrat au compte 768.

**A2.8 - CREDITS DE TRESORERIE (1)**

Nature de la trésorerie (2)	Date de la décision (3)	Montant maximum autorisé au 01/01/11	Montant des tirages N	Montant des remboursements N	Montant restant du au 31/12/11	Intérêts mandatés en 2011 (compte 6615 et 66111)
5191 Avances du Trésor	-	-	0	0	0	0,00
5192 Avances de trésorerie	-	-	0	0	0	0,00
<b>51931 Lignes de trésorerie</b>		<b>0</b>	<b>0</b>	<b>0</b>	<b>0</b>	<b>0,00</b>
<b>51932 Lignes de trésorerie liées à un emprunt</b>		<b>7 543 780</b>	<b>2 240 000</b>	<b>2 240 000</b>	<b>6 412 770</b>	<b>185 226</b>
Sté générale C01014 : 14498/001/001-OCLT	16/09/2002	2 380 000	2 240 000	2 240 000	2 240 000	4 520
Calyon C01019 : CC/XU142483CANIORT	09/01/2003	291 666			0	3 930
Calyon C01019A : CC/XU142483CANIORT	13/01/2003	500 000			0	2 789
Calyon C01023 : XU198363	21/03/2005	4 372 114			4 172 770	173 987
5194 Billets de trésorerie	-	-	0	0	0	0,00
5198 Autres crédits de trésorerie	-	-	0	0	0	0,00

(1) Circulaire n° NOR/INT/B/89/00071/C du 22/2/1989.

(2) Indiquer le nom des organismes prêteurs.

(3) Indiquer la date de la délibération de l'assemblée autorisant la ligne de trésorerie ou la date de décision du maire de réaliser la ligne de trésorerie sur la base d'un montant maximum autorisé par le conseil municipal (l'article L. 2122-2 du CGCT).



IV - ANNEXES

ELEMENTS DU BILAN - ETAT DE LA DETTE  
REPARTITION DE L'ENCOURS (TYPOLOGIE)

IV

A2.9

COMMUNAUTE D'AGGLOMERATION DE NIORT Budget Principal Compte administratif 2011

Structures	1 - Indices en euros	2 - Indices inflation française ou zone € ou écart entre ces indices	3 - Ecart d'indices zone euro	4 - Indices hors zone € et écart d'indices dont l'un est un indice hors zone €	5 - Ecart d'indices hors zone euro	6 - Autres indices hors charte
Indices sous-jacents	Nombre de produits	16				
	% de l'encours	73,21%				
	Encours fin	26 992 499 €				
B - Barrière simple. Pas d'effet de levier	Nombre de produits	3				
	% de l'encours	20,40%				
	Encours fin	7 522 729 €				
C - Option d'échange (swaption)	Nombre de produits					
	% de l'encours					
	Encours fin					
D - Multiplicateur jusqu'à 3 ; multiplicateur jusqu'à 5 capé	Nombre de produits					
	% de l'encours					
	Encours fin					
E - Multiplicateur jusqu'à 5	Nombre de produits		1			
	% de l'encours		6,38%			
	Encours fin		2 352 735 €			
F - Autres types de structure hors charte	Nombre de produits					
	% de l'encours					
	Encours fin					

Encours total 36 867 964 €

20 contrats

<b>IV - ANNEXES</b>	<b>IV</b>
<b>ELEMENTS DU BILAN</b>	
<b>METHODES UTILISEES POUR LES AMORTISSEMENTS</b>	<b>A3</b>

COMMUNAUTE D'AGGLOMERATION DE NIORT Budget Principal Compte administratif 2011

Procédure	Choix du conseil de communauté	Délibération du
<b>AMORTISSEMENT</b>	Seuil unitaire en deçà duquel les immobilisations de peu de valeur s'amortissent sur un an (article R.2321-1 du CGCT) : 500 €	28 avril 2003
	<b>Biens ou catégories de biens amortis :</b>	
	Immobilisations incorporelles	27 juin 2000
	Matériel et outillage techniques	27 juin 2000
	Autres immobilisations corporelles	27 juin 2000
	Immeubles de rapport	27 juin 2000
	Matériel de transport	27 juin 2000
	Autres agencements et aménagements de terrains	17 septembre 2001
	Frais d'insertion	9 décembre 2003
	Frais d'étude	27 juin 2005
	Réseaux d'eaux pluviales	27 mars 2006
	Subventions d'équipement versées aux personnes de droit privé	27 mars 2006
	- moins de 30 000 euros	3 ans
	- plus de 30 000 euros	5 ans
	Subventions d'équipement versées aux organismes publics	27 mars 2006
	- moins de 50 000 euros	5 ans
	- de 50 000 à 100 000 euros	10 ans
	- plus de 100 000 euros	15 ans

<b>IV - ANNEXES</b>	<b>IV</b>
<b>ELEMENTS DU BILAN</b>	
<b>ETAT DES PROVISIONS</b>	<b>A4</b>

**A4 - ETAT DES PROVISIONS**

Nature de la provision	Montant de la provision de l'exercice (1)	Date de constitution de la provision	Montant des provisions constituées au 31/12/N	Montant total des provisions constituées	Montant des reprises	SOLDE
<b>PROVISIONS SEMI-BUDGETAIRES</b>						
<b>Provisions pour risques et charges (2)</b>						
Provisions pour litiges et contentieux						
Provisions pour pertes de change						
Provisions pour garanties d'emprunt						
Autres provisions pour risques						
Provisions pour grosses réparations						
Provisions pour risques et charges financiers						
<b>Provisions pour dépréciation (2)</b>	0,00		1 005 000,00	1 005 000,00	500 000,00	505 000,00
- des immobilisations						
- des stocks						
- des comptes de tiers		13/12/2010	5 000,00	5 000,00		5 000,00
- des comptes financiers		10/12/2010	1 000 000,00	1 000 000,00	500 000,00	500 000,00
<b>TOTAL PROVISIONS SEMI-BUDGETAIRES</b>	0,00		1 005 000,00	1 005 000,00	500 000,00	505 000,00
<b>TOTAL GENERAL</b>						
			<b>1 005 000,00</b>	<b>1 005 000,00</b>	<b>500 000,00</b>	<b>505 000,00</b>

(1) Provisions nouvelles ou abondement d'une provision déjà constituée.

(2) Indiquer l'objet de la provision (exemples : provisions pour litiges et contentieux au titre du procès ...; provisions pour dépréciation des immobilisations de l'équipement ...)

<b>IV - ANNEXES</b>	<b>IV</b>
<b>ELEMENTS DU BILAN</b>	
<b>EQUILIBRE DES OPERATIONS FINANCIERES - DEPENSES</b>	<b>A6.1</b>

**A6.1 - DETAIL DES DEPENSES**

Art. (1)	Libellé (1)	Crédits ouverts	Réalisations (mandats émis)	Crédits à annuler
<b>DEPENSES TOTALES (I) = A+B+C+D</b>		13 681 626,13	11 757 508,51	1 924 117,62
<b>HORS CHARGES TRANSFEREES (II) = A+B+C</b>		13 281 626,13	11 415 844,56	1 865 781,57
16	Emprunts et dettes assimilées hors 16449 et 166 (A)	3 675 000,00	3 670 615,18	4 384,82
163	Emprunts obligataires			
1641	Emprunts en euros	2 540 000,00	2 539 604,98	395,02
1643	Emprunts en devises			
16441	Opérations afférentes à l'emprunt	1 135 000,00	1 131 010,20	3 989,80
165	Dépôts et cautionnements reçus			
<b>Autres dépenses financières (sous-total) (B)</b>		9 606 626,13	7 745 229,38	1 861 396,75
10	Reversement de dotations et fonds divers			
13	Remboursement de subventions	25 094,00		25 094,00
1321	Subv. équipement non transférables etat	25 094,00		
26	Participations et créances rattachées			
27	Autres immobilisations financières	9 581 532,13	7 745 229,38	1 836 302,75
2761	Créances pour avances en gar. d'emprunts	53 375,00	53 374,79	0,21
276358	Autres groupements	1 534 484,31		1 534 484,31
27638	Autres établissements publics	7 993 672,82	7 691 854,59	301 818,23
020	Dépenses imprévues		(2)	

<b>Transferts entre sections = C+ D</b>		400 000,00	341 663,95	58 336,05
040	Reprises sur autofinancement antérieur (C)			
<b>Charges transférées (D) = E + F + G</b>		400 000,00	341 663,95	58 336,05
<b>Travaux en régie (E)</b>		400 000,00	341 663,95	58 336,05
2313	Constructions	193 539,22	75 019,89	118 519,33
2314	Constructions sur sol d'autrui	32 071,00	1 349,50	30 721,50
2317	Immo. reçues au titre d'une mise à dispo	174 389,78	265 294,56	-90 904,78
<b>Charges à répartir sur plusieurs exercices (F)</b>				
<b>Stocks et en-cours (G)</b>				

Dépenses	Op. de l'exercice	Solde d'exécution (3)	CUMUL
	I	D001	IV
	11 757 508,51		11 757 508,51

(1) Détailler les chapitres budgétaires par article conformément au plan de comptes appliqué par la commune ou l'établissement.

(2) Les dépenses imprévues ne donnent pas lieu à l'émission de mandats (chapitres sans réalisation).

(3) Si la commune ou l'établissement applique le régime des provisions budgétaires.

<b>IV - ANNEXES</b>	<b>IV</b>
<b>ELEMENTS DU BILAN</b>	
<b>EQUILIBRE DES OPERATIONS FINANCIERES - RECETTES</b>	<b>A6.2</b>

**A6.2 - DETAIL DES RECETTES**

Art.(1)	Libellé (1)	Crédits ouverts	Réalisations (titres émis)	Crédits à annuler
<b>RECETTES (RESSOURCES PROPRES) = a+b+c+d</b>		<b>23 046 998,15</b>	<b>13 277 655,71</b>	<b>9 769 342,44</b>
Ressources propres externes (a)		1 943 725,00	484 717,72	1 459 007,28
10222	FCTVA	1 943 725,00	484 717,72	1 459 007,28
10223	TLE			
10224	Versement au titre du P.L.D.			
10225	Participation pour dépassement du COS.			
10228	Autres fonds globalisés			
<b>Autres recettes financières (b)</b>		<b>11 692 242,15</b>	<b>9 643 361,88</b>	<b>2 048 880,27</b>
138	Autres subv. d'invest. Non transf.			
165	Dépôts et cautionnements			
261	Titres de participation			
2761	Créances pour avances en gar. d'emprunts	53 375,00	53 374,79	0,21
276341	Créances sur des communes membres	719 862,00	719 861,22	0,78
276358	Autres groupements	2 048 879,28		2 048 879,28
27638	Autres établissements publics	8 870 125,87	8 870 125,87	
<b>Transferts entre sections (c)</b>		<b>3 480 100,00</b>	<b>3 149 576,11</b>	<b>330 523,89</b>
9	Provisions pour dépréciation des ... (2)			
15	Provisions pour risques et charges ... (2)			
192	Différence sur réalisation d'immobili.		1 145,29	-1 145,29
2182	Matériel de transport		2 960,93	-2 960,93
28031	Amortissement des frais d'études	116 000,00	115 935,00	65,00
28033	Amortissements des frais d'insertion	4 000,00	3 830,88	169,12
280411	Amort. subv. d'équipement versées état	468 000,00	378 077,99	89 922,01
280412	Amort. subv. équipements versées régions	37 500,00	37 354,00	146,00
280413	Amort. subv. équip. versées départements	8 500,00	8 339,00	161,00
2804141	Amort. subv équip. versées comm membres	623 000,00	598 621,55	24 378,45
280415	Amort. subv. équip. group. de collectivi	5 500,00		5 500,00
280418	Amort subv. équip autres organismes publics	47 000,00	48 929,00	-1 929,00
28042	Amort subv. équip versées pers privé	386 000,00	137 347,02	248 652,98
280441	Amort subv. équip. nature d'org. publics	186 500,00	186 460,50	39,50
2805	Amortissements des concessions et brevet	410 000,00	394 001,27	15 998,73
28087	Amort autres immobilisations mad	1 900,00	1 840,00	60,00
28132	Amortissement des immeubles de rapport	6 500,00	6 370,00	130,00
28151	Amortissement réseaux de voirie	165 000,00	164 676,00	324,00
281538	Amortissements autres réseaux	43 000,00	35 200,00	7 800,00
281571	Amortissement matériel roulant	3 500,00	239,00	3 261,00
281578	Amortissement autres matériels	900,00	1 747,29	-847,29
28158	Amortissement autre matériel et outillage	32 400,00	35 255,42	-2 855,42
281728	Amort. autres agenc. et aménag.	300,00	297,00	3,00
281751	Réseaux de voirie	540 000,00	539 251,00	749,00
281752	Installations de voirie	100,00	73,00	27,00
2817538	Autres réseaux	7 700,00	8 186,00	-486,00
281758	Amort. autres installations mis à dispo	200,00	190,41	9,59
281783	Amort. matériel bureau mis à dispo	2 200,00	2 218,03	-18,03
281784	Amort. mobilier mis à disposition	13 600,00	13 579,89	20,11
281788	Amort. autres immobilisations mad	9 600,00	9 562,86	37,14
28181	Instal. généré., agenc. et aménag. divers	200,00	133,00	67,00
28182	Amortissement matériel de transport	56 000,00	54 210,15	1 789,85
28183	Amort. matériel de bureau et informat.	140 000,00	148 731,08	-8 731,08
28184	Amortissement du mobilier	29 000,00	54 024,71	-25 024,71
28188	Amortissement des autres immo.	136 000,00	160 788,84	-24 788,84
021	<b>Virement de la section de fonctionnement (d)</b>	<b>5 930 931,00</b>	<b>(3)</b>	<b>5 930 931,00</b>

	Op. de l'exercice	Solde d'exécution	Affectation c/1068	CUMUL
<b>Recettes</b>	<b>III</b>	<b>R001</b>	<b>R1068</b>	<b>V</b>
	13 277 655,71	1 707 420,48	1 824 444,45	16 809 520,64

	Déficit (I)-(III)	Excédent (III)-(I)	Résultat hors charges transférées = III-II (4)
<b>Solde des op. financières</b>		1 520 147,20	1 861 811,15

		Montant	
Dépenses financières (IV)		IV	11 757 508,51
Recettes financières (V)		V	16 809 520,64
Solde (recettes - dépenses)		VI = V - IV (4)	5 052 012,13
Solde net hors créances sur autres collectivités publiques (c/2763) et charges transférées (D) (5)		VI - c/2763 - D (4)	-2 981 506,41

(1) Détailler les chapitres budgétaires par article conformément au plan de comptes appliqué par la commune ou l'établissement.

(2) Si la commune ou l'établissement applique le régime des provisions budgétaires.

(3) Le virement de la section de fonctionnement ne donne pas lieu à l'émission de mandats (chapitres sans réalisation)

(4) Indiquer le signe algébrique.

(5) Ces créances et charges peuvent être financées par emprunt.

## IV - ANNEXES

IV

## ELEMENTS DU BILAN

VARIATION DU PATRIMOINE (article R. 2313-3 du CGTC) - ENTREES

A10.1

VARIATION DU PATRIMOINE (article R. 2313-3 du CGTC) - SORTIES

A10.2

COMMUNAUTE D'AGGLOMERATION DE NIORT Budget Principal Compte administratif 2011

## A10.1 - Etat des entrées d'immobilisations

Modalités d'acquisition	Désignation du bien	Valeur d'acquisition (coût historique)	Cumul des amortissements	durée de l'amortissement
Acquisition à titre onéreux				
008812	TEC - AMENGT TERRAIN PI-	10.100,09		0
008812	SCINE CHAMPOMMIER			
008813	TEC - AMENGMT TERRAIN PI-	3.697,19		0
008813	SCINE PRE LEROY			
011181	AMENAGEMENT DU MUSEE D'A-	11.206.651,28		0
011181	GESCI			
011190	TEC - AMENAGMT AIRE	711.863,73		0
011190	ACCUEIL NORON			
011653	AMENAGMT AIRE GENS DU	5.837,28		0
011190	VOYAGE A NORON			
011215	TEC - AMENAGMT AIRE GENS	1.223.959,16		0
011215	VOYAGE MINERAIE			
011631	AIRE DES GENS DU VOYAGE	623,71		0
011215	LA MINERAIE			
07012177	FI AMNGT AIRE GENS DU	4.855,20		0
011215	VOYAGE LA MINERAIE			
011434	AIRE DE GRAND PASSAGE	4.117,82		0
011434	GENS VOYAGE			
07012125	AMENAGEMENT AIRE DE GRAND	108.751,03		0
07012125	PASSAGE NIORT			
08110469	PLANTATION D'ARBRES CE-	3.597,20		0
08110469	NTRRE DUGUESCLIN			
08110504	AIRE DES GENS DU VOYAGE	30.859,65		0
08110504	MINERAIE			
09110131	GENS DU VOYAGE CHAURAY-	477,53		0
09110131	RUE DES GUILLEES			
09110209	TRAVAUX ESPACES VERTS MU-	1.056,84		0
09110209	SEE AGESCI			
09110285	ESPACES VERTS ZAE CLIELLE	4.347,96		0
09110285	FRONTENAY RR			
09110334	ESPACES VERTS MEDIATHEQUE	893,70		0
09110334	CENTRALE AGGLO			
10110020	EP COMMUNE D' EPANNES	377,33		0
10110020				
10110054	TRAVAUX DIVERS AIRE DE LA	1.619,67		0
10110054	MINERAIE			
10110075	POSE CANALISATIONS EP	87.242,76		0
10110075	SAINT MAXIRE			
10110076	CANALISATIONS EP STEP PE-	6.325,42		0
10110076	LLE CHAT			
10110079	BASSIN D'ORAGE ZONE ME-	11.882,95		0
10110079	NDES FRANCE			
10110133	ESPACES VERTS PROLONGEMNT	1.305,43		0
10110133	CANAL NORON			
10110253	ESPACES VERTS ZAE MENDES	15.741,73		0
10110253	FRANCE			
11110001	RESTRUCTURATION LOCAUX	1.781,00		5
11110001	CAN			
11110002	MATERIELS INFORMATIQUES	2.486,48		5
11110002	MUSEE (REPORT)			
11110003	Barriere de chantier	1.398,00		3
11110003	voierie (REPORT)			
11110004	MEDIATHEQUE DE CHAU-	42,91		0
11110004	RAY (REPORT)			

<b>IV - ANNEXES</b>	<b>IV</b>
<b>ELEMENTS DU BILAN</b>	
<b>VARIATION DU PATRIMOINE (article R. 2313-3 du CGTC) - ENTREES</b>	<b>A10.1</b>
<b>VARIATION DU PATRIMOINE (article R. 2313-3 du CGTC) - SORTIES</b>	<b>A10.2</b>

COMMUNAUTE D'AGGLOMERATION DE NIORT Budget Principal Compte administratif 2011

*A10.1 - Etat des entrées d'immobilisations*

Modalités d'acquisition	Désignation du bien	Valeur d'acquisition (coût historique)	Cumul des amortissements	durée de l'amortissement
11110005	GRAVEUR DVD INETRNE SA-	91,21		1
11110005	TA-LG			
11110006	MATERIELS INFORMATIQUES	890,18		3
11110006	MUSEE (REPORT)			
11110007	VIDEOPROJECTEUR OSI -	980,00		1
11110007	AG (REPORT)			
11110008	COMMANDE ORDI PORTABLE	725,24		15
11110008	DEVECO (REPORT)			
11110009	ARM RIDEAUX GENERIC	486,17		1
11110009				
11110010	MOBILIER 2010 (REPORT)	887,43		15
11110010				
11110011	PLATEFORME DE SURVEILLA-	3.209,71		15
11110011	NCE			
11110012	4 LECTEURS A CODE BARRES	2.449,41		10
11110012				
11110013	4 DES/RENSIBILISATEURS	9.644,54		10
11110013				
11110014	RESERVES FONCIERES (RE-	13.524,77		0
11110014	PORT)			
11110015	BD Carto Mise à jour	387,40		5
11110015	2010/ IGN			
11110016	MATERIELS INFORMATIQUES	454,41		1
11110016	MUSEE (REPORT)			
11110017	4 ORDINATEURS+SURCOUT ME-	4.196,57		3
11110017	MOIRE+			
11110018	POSTE ANALOGIQUE TEMPO-	362,63		1
11110018	RIS+			
11110019	COMMANDE DE PC +MONI-	6.688,99		3
11110019	TEUR+CARTE			
11110021	COLONNETTE LUMINEUSE POUR	1.322,18		1
11110021	PISCIN (REPORT)			
11110022	ORU / Logement social /	45.962,00		5
11110022	Habitat (REPORT)			
11110023	BASE NAUTIQUE DE NORON	3.145,50		10
11110023				
11110024	MEDIATHEQUE DE NIORT	3.500,00		0
11110024				
11110025	CHARIOT ELEVATEUR	11.960,00		7
11110025	ELECTRIQUE			
11110026	BUREAU + FUSION PANNEAUX	2.771,25		15
11110026				
11110027	CAISONS UNIVERSELS JUXTA-	1.997,32		1
11110027	POSES			
11110028	SIEGES DE TRAVAIL A ROU-	1.707,29		1
11110028	LETES			
11110029	CHAISES VISITEURS CLAUDIA	751,33		1
11110029				
11110030	CHAISES CHAUFFEUSES	1.040,52		1
11110030				
11110031	Commande routeur / Misco	315,03		1
11110031				
11110032	Petit matériel	370,76		1
11110032	informatique / MISCO			
11110033	BORNAGE BASSIN ORAGE BAS	909,86		0
11110033	ARREAU (REPORT)			

## IV - ANNEXES

IV

## ELEMENTS DU BILAN

VARIATION DU PATRIMOINE (article R. 2313-3 du CGTC) - ENTREES

A10.1

VARIATION DU PATRIMOINE (article R. 2313-3 du CGTC) - SORTIES

A10.2

COMMUNAUTE D'AGGLOMERATION DE NIORT Budget Principal Compte administratif 2011

## A10.1 - Etat des entrées d'immobilisations

Modalités d'acquisition	Désignation du bien	Valeur d'acquisition (coût historique)	Cumul des amortissements	durée de l'amortissement
11110034	Petit matériel	611,65		1
11110034	informatique / MISCO			
11110036	PISCINE SUD CAN A MAUZE	867,10		15
11110036	SUR LE M(REPORT)			
11110037	Achat licences VM ware /	351,91		5
11110037	MISCO			
11110038	AQUAPOOL BIKE	24.338,60		10
11110038				
11110039	ZAE LE LUC ECHIRE LES CA-	835,00		3
11110039	RREAUX S			
11110040	Extension système + Maint	1.485,43		5
11110040	/ Cristal Zik			
11110041	MARCHE GESTION PROTOCO-	4.784,00		5
11110041	LE(REPORT) SUIPI			
11110042	LES OEUVRES DE CLEMENT	2.500,00		0
11110042	MAROT			
11110043	LIVRES D'ARTISTES	2.700,00		0
11110043				
11110046	MEDIATHEQUE DE CHAU-	919,64		0
11110046	RAY(REPORT)			
11110047	MOBILIER 2010 BUREAU	568,81		15
11110047				
11110048	MOBILIER 2010 CAISSON	411,42		1
11110048	GRIS			
11110049	MOBILIER 2010 SIEGE DE	351,25		1
11110049	TRAVAIL			
11110050	PORTILLON MEDIATHEQUE DE	1.650,48		1
11110050	NIORT			
11110051	LECTEUR LASER MEDIATHEQUE	478,40		1
11110051	DE NIORT			
11110055	acq. une fourchette à ra-	3.500,00		0
11110055	goût-2 archets			
11110056	COMMANDE 7 LIVRES	233,00		0
11110056				
11110057	LE PRINTEMPS D'YVER LIVRE	1.600,00		0
11110057	ANCIEN			
11110058	COMMANDE DE DVD	2.006,71		0
11110058				
11110059	PC PORTABLES + SACOCHE	372,40		1
11110059				
11110060	Commande logiciel / MISCO	706,21		5
11110060	KIWI CATTOOLS			
11110061	THERMOHYGROMETRE	89,70		1
11110061				
11110062	achat mobilier musée et	1.173,28		1
11110062	donjon(REPORT)			
11110063	FOUR A MICRO-ONDE	69,90		1
11110063				
11110064	Fds concours FRR aménagt	29.931,00		5
11110064	rue Gia			
11110065	achat mobilier secréta-	380,05		1
11110065	riat			
11110066	achat mobilier secréta-	1.272,95		15
11110066	riat			
11110067	achat mobilier secréta-	506,00		1
11110067	riat			



<b>IV - ANNEXES</b>	<b>IV</b>
<b>ELEMENTS DU BILAN</b>	
<b>VARIATION DU PATRIMOINE (article R. 2313-3 du CGTC) - ENTREES</b>	<b>A10.1</b>
<b>VARIATION DU PATRIMOINE (article R. 2313-3 du CGTC) - SORTIES</b>	<b>A10.2</b>

COMMUNAUTE D'AGGLOMERATION DE NIORT Budget Principal Compte administratif 2011

*A10.1 - Etat des entrées d'immobilisations*

Modalités d'acquisition	Désignation du bien	Valeur d'acquisition (coût historique)	Cumul des amortissements	durée de l'amortissement
11110068	RESERVES FONCIERES	150,00		0
11110068				
11110072	ZAE BATIPOLIS AVANCE N° 4	0,00		0
11110072				
11110073	ZAE Batipolis / DSA	1.300.000,00		15
11110073				
11110074	LIVRE "LES PAPILLONS"	550,00		0
11110074				
11110075	ACHAT ASPIRATEUR PROFE- SSIONNEL	398,03		1
11110075				
11110076	ACHAT DE LOT DE 5 SACS PAPIERS	61,95		1
11110076				
11110077	PC Portable Toshiba / Mme GRELLIER DGA	808,79		3
11110077				
11110078	Achat materiel Infor S Marchés/UGAP	686,00		3
11110078				
11110079	Achat PC portable / UGAP PEPINIERE	686,00		3
11110079				
11110080	PC Portable Toshiba / Mme GRELLIER DGA	173,99		1
11110080				
11110081	Achat matériel Cisco ca- talyst	3.312,92		5
11110081				
11110084	OS778 BRNCHT EP R.DES ECOLES A EPANNES	1.651,13		0
11110084				
11110087	MEDIATHEQUE DE CHAU- RAY(REPORT)	106,29		0
11110087				
11110088	Achat téléphones analogiques /One Direct	274,42		1
11110088				
11110089	CHARIOT CLEVY	185,48		1
11110089				
11110090	renouvellement parc pia- nistique	10.773,00		8
11110090				
11110092	ACHAT DE SIEGES DE BUREAU AC ACCOTOIRS3D	1.021,72		15
11110092				
11110093	ACHAT DE SIEGES DE BUREAU ET VISITEURS	898,70		1
11110093				
11110094	TRAV CREATION LIAISONS SOUTERRAINES DE	858,50		5
11110094				
11110095	LIVRE ANCIEN " Délibéra- tion de la sté	60,00		0
11110095				
11110096	percussions ateliers ry- thme + housse	243,92		1
11110096				
11110097	UNE RAMPE DE SKATE 3	99,50		1
11110097				
11110101	MEDIATHEQUE DE CHAU- RAY(REPORT)	986,84		0
11110101				
11110102	ACHAT DE 3 BUREAUX +CO- RBEILLES A PAPIERS	3.059,09		15
11110102				
11110103	ACHAT D'UN ENSEMBLE IMMOBILIER BATI ET	365.834,32		0
11110103				
11110104	1 EXTINCTEUR + PLAQUE	69,62		1
11110104				
11110105	ORU/ Logement Social / Habitat S(REPORT)	36.286,00		5
11110105				
11110106	acquisition objets d'art	190,00		0
11110106				

## IV - ANNEXES

IV

## ELEMENTS DU BILAN

VARIATION DU PATRIMOINE (article R. 2313-3 du CGTC) - ENTREES

A10.1

VARIATION DU PATRIMOINE (article R. 2313-3 du CGTC) - SORTIES

A10.2

COMMUNAUTE D'AGGLOMERATION DE NIORT Budget Principal Compte administratif 2011

## A10.1 - Etat des entrées d'immobilisations

Modalités d'acquisition	Désignation du bien	Valeur d'acquisition (coût historique)	Cumul des amortissements	durée de l'amortissement
11110107	ACQUISITION OUVRAGE "	1.300,00		0
11110107	L'HARMAS"			
11110108	MEDIATHEQUE DE CHAU-	988,86		0
11110108	RAY(REPORT)			
11110109	MEDIATHEQUE DE CHAU-	36,36		0
11110109	RAY(REPORT)			
11110110	Achat PC pour M. ALLAIS	379,99		1
11110110	RDM / UGAP			
11110111	VESTIAIRE 4 CASES	417,41		1
11110111				
11110112	LAVEUSE 12V FULL PACKAGE	2.679,04		10
11110112				
11110113	Massicot Com° sur pied	1.065,64		10
11110113				
11110114	achat micro sans fil pour	190,16		1
11110114	auditorium			
11110116	soclagés expositions te-	4.028,57		1
11110116	mporaires			
11110117	soclagés pour expositions	1.593,35		1
11110117	temporaires			
11110118	2è TRANCHE ASST ST MAXIRE	102.567,70		0
11110118	EP			
11110119	AMO pour Extension Sa-	42.063,32		5
11110119	lle Informatique			
11110120	AMO CANOPE	70,00		5
11110120				
11110121	ORU logement social/HSDS	43.542,90		5
11110121				
11110122	Achat licences Logiciel	322,32		5
11110122	PDF Converter /			
11110123	Acquisition licences	3.014,76		5
11110123	IRONPORT (130)			
11110124	Achat Ecran ordinateur/	190,00		1
11110124	PHILIPS			
11110125	Achat Imprimantes laser	471,97		1
11110125	UN LOT DE 5			
11110126	PC + CARTE VIDEO + MEMOI-	465,10		1
11110126	RE			
11110127	TABLETTE PC + EXTENSION	917,50		3
11110127	GARANTIE			
11110128	MIPRO ENCEINTE PORTABLE	840,00		5
11110128				
11110130	achat objet d'art un co-	1.300,00		0
11110130	llier d'esclavage			
11110131	ACHAT VEHICULES 2011 206+	9.601,04		7
11110131	5P TRENDY			
11110132	mobilier accueil DONJON	4.330,72		15
11110132				
11110133	deux modules vidéo prése-	1.950,00		5
11110133	ntation (REPORT)			
11110134	Verst Aide Log social	34.834,32		5
11110134	ORU/ HSDS			
11110135	extension réseau archimed	2.249,53		5
11110135	4 site			
11110136	Subv. d'équipmtt O. T.	120.000,00		15
11110136	Niort Marais Poi			

IV - ANNEXES	IV
<b>ELEMENTS DU BILAN</b>	
<b>VARIATION DU PATRIMOINE (article R. 2313-3 du CGTC) - ENTREES</b>	<b>A10.1</b>
<b>VARIATION DU PATRIMOINE (article R. 2313-3 du CGTC) - SORTIES</b>	<b>A10.2</b>

COMMUNAUTE D'AGGLOMERATION DE NIORT Budget Principal Compte administratif 2011

*A10.1 - Etat des entrées d'immobilisations*

Modalités d'acquisition	Désignation du bien	Valeur d'acquisition (coût historique)	Cumul des amortissements	durée de l'amortissement
11110138	LIVRE ANCIEN GASTON CHE-	1.520,00		0
11110138	RAU			
11110139	MOBILIER 2011 JANNINE	1.555,58		15
11110139	GRLLIER			
11110140	PORTE ALU GRISE LOURDE	3.782,25		10
11110140				
11110141	MEDIATHEQUE DE VILLIERS	4.513,29		1
11110141	EN PLAINE			
11110142	achat de 2 extincteurs +	378,43		1
11110142	plaque			
11110143	matériel sonorisation	770,97		5
11110143	ampli basse combo			
11110144	petit mobilier armoire	482,58		1
11110144	union p.b ht100			
11110145	Verst Subv / PACT ARIM	10.000,00		3
11110145				
11110149	Acquisition Modules TH -	6.120,53		5
11110149	Foncier FB /FNB			
11110152	DEVERSOIR ORAGE BRECHE+O-	896,50		5
11110152	VOIDE CV NIORT			
11110153	TRAVAUX DE REQUALIFICA-	18.195,86		3
11110153	TION RUE DES ORS			
11110154	acquisition bague gallo	1.000,00		0
11110154	romaine en or			
11110155	MEDIATHEQUE DE CHAURAY	17,53		0
11110155				
11110156	MEDIATHEQUE DE CHAURAY	150,09		0
11110156				
11110157	MEDIATHEQUE DE CHAURAY	401,27		0
11110157				
11110158	SECTEUR ADULTES (MGA)	2.996,11		0
11110158				
11110159	KA TREND+ IMMAT : BN 670	7.465,81		7
11110159	DG			
11110160	VEHICULES 2011 NVX KANGOO	11.603,35		7
11110160	EXPRESS CONFOR			
11110161	Achat Notebook x 2 + UC x	4.485,96		1
11110161	10			
11110162	BAC BD 4 CASES	788,16		15
11110162				
11110163	4 SIEGES CONFORT	2.198,73		15
11110163				
11110164	CENTRE AQUATIQUE 5 BAINS	172,00		1
11110164	DE SOLEIL			
11110165	matériel de diffusion 2	1.398,60		5
11110165	AMPLI TUNER +			
11110166	achat micro pour l'audi-	308,99		1
11110166	torium du musée			
11110167	achat de 2 pc portable +	1.494,80		15
11110167	extension			
11110168	CHARIOT PORTE BACS + HO-	790,19		1
11110168	RLOGE ANAL			
11110169	Achat Tablette SAMSUNG /	191,24		1
11110169	Dir STI			
11110172	NIORT - RUE DES	20.097,13		60
11110172	ORS (REPORT)			

<b>IV - ANNEXES</b>	<b>IV</b>
<b>ELEMENTS DU BILAN</b>	
<b>VARIATION DU PATRIMOINE (article R. 2313-3 du CGTC) - ENTREES</b>	<b>A10.1</b>
<b>VARIATION DU PATRIMOINE (article R. 2313-3 du CGTC) - SORTIES</b>	<b>A10.2</b>

COMMUNAUTE D'AGGLOMERATION DE NIORT Budget Principal Compte administratif 2011

*A10.1 - Etat des entrées d'immobilisations*

Modalités d'acquisition	Désignation du bien	Valeur d'acquisition (coût historique)	Cumul des amortissements	durée de l'amortissement
11110173 11110173	CHALET NEDERLAND/CHEVERNY	899,00		10
11110174 11110174	PANNEAUX SIGNALITIQUES	1.928,57		1
11110175 11110175	commande luminaires musée	115,70		1
11110177 11110177	BOUILLOIRE ET CAFETIERE	103,90		1
11110178 11110178	CAFETIERE THERMOS	70,49		1
11110180 11110180	Acquisition Licences Mi- crosoft Visio Pro	4.134,69		5
11110181 11110181	CAMION BENNE MAXITI	44.588,18		7
11110182 11110182	Achat 9 Ecrans pour Pôle EADT/ UGAP	984,63		1
11110183 11110183	APPAREIL DE RAMONAGE	3.465,41		15
11110185 11110185	LYRONE VIOLE DE GAMBE D'AUGUSTE	16.550,00		0
11110186 11110186	Tel HTC Désire S / Dir Pôle Fonct	191,24		1
11110187 11110187	extension réseau archimed 4 sites	2.351,41		5
11110188 11110188	BILLETTERIE PISCINE	3.345,09		5
11110189 11110189	OS889COLLECTEUR EP 7IM.CAR.BURGONCE NIOR	8.474,56		0
11110190 11110190	les memoires de messire Philippe de Comm	1.000,00		0
11110191 11110191	10 KAYAKS AVEC PAGAIES	3.450,46		1
11110192 11110192	5 KAYAKS TANGO SOLEIL	2.128,88		1
11110193 11110193	KA Trend + IMMAT : BP 950 TH	7.465,81		1
11110194 11110194	Achat Fax Centre Aquatique Chauray/UGAP	103,65		1
11110195 11110195	MAPA Achat logiciel Ecole Musique et Art	70,00		5
11110196 11110196	ETUDE MO AMENAGEMENT ZO- NES DIVERSES	1.007,50		5
11110197 11110197	meublier de bureau pour accueil Donjon	1.496,67		1
11110198 11110198	OBJET D'ART : plaque pro- celaine Parthena	1.350,00		0
11110199 11110199	Délib achat maison Balu- teaud	40.000,00		5
11110200 11110200	Délib aménagement entrée bourg sevreau	20.000,00		5
11110201 11110201	Subv. équip. rénovation d'un immeuble	50.000,00		10
11110202 11110202	CLIO 5P Expression clim 1.5 dCi 75	10.189,86		7
11110203 11110203	PORTABLE TOSHIBA L670	686,00		5

IV - ANNEXES	IV
<b>ELEMENTS DU BILAN</b>	
<b>VARIATION DU PATRIMOINE (article R. 2313-3 du CGTC) - ENTREES</b>	<b>A10.1</b>
<b>VARIATION DU PATRIMOINE (article R. 2313-3 du CGTC) - SORTIES</b>	<b>A10.2</b>

COMMUNAUTE D'AGGLOMERATION DE NIORT Budget Principal Compte administratif 2011

*A10.1 - Etat des entrées d'immobilisations*

Modalités d'acquisition	Désignation du bien	Valeur d'acquisition (coût historique)	Cumul des amortissements	durée de l'amortissement
11110204	ASPIRATEUR PROF GDS 1010	422,91		1
11110204				
11110205	CLIMATISEUR MOBILE	409,06		1
11110205				
11110206	POUBELLE GRAND VOLUME+	131,56		1
11110206	TRAPE BAS			
11110207	FAUTEUIL TED C/P T.657	279,86		1
11110207				
11110208	Lt CHAISE CLASSIQUE PIET	428,17		1
11110208	nr T			
11110209	PALAPA ROSEAU DU CAP	1.945,71		15
11110209	2.00m			
11110210	Logiciel Ecole Musique	285,31		5
11110210	Chauray/ MISCO			
11110213	subv. équip. pour achat	4.060,12		5
11110213	de matériel			
11110215	SUBV PLH VASCO DE GAMA	120.000,00		5
11110215	NIORT			
11110216	SUBV PLH RUE DES PRES DU	124.500,00		5
11110216	PAIRE NIORT			
11110217	SUBV PLH LE BAS SABLO-	126.000,00		5
11110217	NNIER NIORT			
11110218	SUBV PLH LES JARDINS	120.000,00		5
11110218	D'AIFFRES			
11110220	SUBV EQUIPEMT SALLE FETES	86.762,00		10
11110220	PRIN DEYRANCON			
11110222	ACQ 2 PARCELLES A CHAURAY	11.125,98		0
11110222	MR FOREST			
11110223	ACQUISITION TERRAIN CHAU-	6.499,97		0
11110223	RAY MR ROY			
11110225	LOT DE 15 DVD	550,71		0
11110225				
11110226	TABLE PING PONG AVEC RA-	534,80		15
11110226	QUETTES ET BALLE			
11110228	Destructeur de papier	59,35		1
11110228	pour Médiathèque			
11110231	VIOLON ALTO 1/2 AVEC ETUI	980,00		1
11110231	ARCHE COUSSIN			
11110232	VIOLON ALTO 1/4 AVEC ETUI	980,00		1
11110232	ARCHET COUSSIN			
11110233	VIOLON ALTO 3/4 AVEC ETUI	980,00		1
11110233	ARCHET COUSSIN			
11110234	COR D'HARMONIE EN FA	1.080,00		15
11110234	HF203			
11110235	RELEVES TOPO RUE ARISTIDE	1.345,67		5
11110235	BRIAND NIORT			
11110236	LOT DE 3 DVD	115,80		0
11110236				
11110237	ASSISTANCE AU PROJET DU	11.840,40		5
11110237	DONJON DE NIORT			
11110238	FI - POLE ADMINISTRATIF	3.330,00		5
11110238	MARCEL PAGNOL			
11110239	FOUR DELONGHI EO	129,90		1
11110239	3350-1600W 33L			
11110241	EAUX PLUVIALES A NIORT	45.858,76		0
11110241				

## IV - ANNEXES

IV

## ELEMENTS DU BILAN

VARIATION DU PATRIMOINE (article R. 2313-3 du CGTC) - ENTREES

A10.1

VARIATION DU PATRIMOINE (article R. 2313-3 du CGTC) - SORTIES

A10.2

COMMUNAUTE D'AGGLOMERATION DE NIORT Budget Principal Compte administratif 2011

## A10.1 - Etat des entrées d'immobilisations

Modalités d'acquisition	Désignation du bien	Valeur d'acquisition (coût historique)	Cumul des amortissements	durée de l'amortissement
11110242	ACQUISITION PARCELLE M.	11.086,67		0
11110242	BUCHET			
11110243	DIAGNOSTIC DEPOLLUT°	90,00		5
11110243	ENVIRONNMT MATHE			
11110244	DVD N° 539 - 11/09-0037	24,53		0
11110244				
11110245	LOT DVD N°539 -	887,37		0
11110245	11/09-0225			
11110246	BLOC PHOTOCONDUCTEUR	219,68		1
11110246	C13S0511 04 EPSON			
11110247	CLARINETTE BUFFET CRAMPON	1.261,60		15
11110247	E13			
11110248	CORNET VERNIS SIB + ETUI	629,00		15
11110248				
11110249	DESHUMIDIFICATEUR MOD FDC	902,98		15
11110249	32			
11110250	ZA DES ROCHEREAUX A	30.743,58		0
11110250	CHAURAY			
11110251	10 LICENCES OFFICE 2010	3.354,30		1
11110251	OPEN GOUV			
11110252	LOT 2 IMPRIMANTES REF	166,50		1
11110252	1173327			
11110253	INSTRUMENT TUBA JUPITER	2.649,00		15
11110253	JP- 482S - BB			
11110255	SWITCH 1 X 8 FRU P/N	754,40		5
11110255	31R3142			
11110258	AVANCE POLE ADMINISTRATIF	58.437,85		0
11110258	MARCEL PAGNOL			
11110259	EP VENELLE DU FIEF JOLY A	1.121,50		0
11110259	NIORT			
11110260	SUBV 8 LOGMTS PLUS ORU	7.741,00		5
11110260	LES GARDOUX			
11110261	SUBV 11 LOGMTS PLUS ORU	10.643,80		5
11110261	NARDOUZANS			
11110263	ACQ INFRASTRUCTURE DE TE-	12.223,12		5
11110263	LEPHONIE			
11110264	ACQ TERRAIN ZA CHAURAY	2.039,17		0
11110264	VENTE SAUZEAU			
11110266	CONVENTION LIAISON ROU-	550.000,00		15
11110266	TIERE VERS RD948			
11110267	2 CARREFOURS RUE THOMAS	16.803,80		5
11110267	PORTEAU & CPAM			
11110268	EP - DESSERTTE DU BOURG	5.317,54		0
11110268	D'EPANNES			
11110269	EP - REFOULEMENT ET RUE	1.699,22		0
11110269	DU GAZON FRR			
11110270	CLARINETTE BASSE MIB BU-	6.900,00		15
11110270	FFET CRAMPON			
11110271	2 TRIEURS SEPARATEURS	253,55		1
11110271	AMOVIBLES			
11110272	LOT 5 IMPRIMANTES	392,25		1
11110272				
11110273	LOT DE 5 DVD N°539	198,64		0
11110273	-11/09-1380			
11110274	LOT 6 LOGICIEL VEEAM MO-	1.277,47		1
11110274	NITOR			

<b>IV - ANNEXES</b>	<b>IV</b>
<b>ELEMENTS DU BILAN</b>	
<b>VARIATION DU PATRIMOINE (article R. 2313-3 du CGTC) - ENTREES</b>	<b>A10.1</b>
<b>VARIATION DU PATRIMOINE (article R. 2313-3 du CGTC) - SORTIES</b>	<b>A10.2</b>

COMMUNAUTE D'AGGLOMERATION DE NIORT Budget Principal Compte administratif 2011

*A10.1 - Etat des entrées d'immobilisations*

Modalités d'acquisition	Désignation du bien	Valeur d'acquisition (coût historique)	Cumul des amortissements	durée de l'amortissement
11110276	LOT 2 LOGICIEL VEEAM MONITOR FOR VM	894,61		1
11110276				
11110277	BASSON FAGOTT ADLER MODELE BABY + ETUI	2.900,00		15
11110277				
11110278	FI - PLAN D'EAU BASE NAUTIQUE DE NORON	2.707,22		5
11110278				
11110279	2 BENNES BASCULANTES GS 1000L /ROUE D150	2.829,73		10
11110279				
11110280	1 MINI BENNE BASCULANTE ECO GIL 390L	778,60		10
11110280				
11110281	FAX TELECOPIEUR DE BUREAU BROTHER MFC	103,65		1
11110281				
11110282	FAX TELECOPIEUR DE BUREAU BROTHER MFC	103,64		1
11110282				
11110283	BASSON QUINTE WOLF AVEC ETUI HOUSSE	2.480,00		15
11110283				
11110284	ARMOIRE RIDEAU 195*120*45	501,12		15
11110284				
11110288	KIT DE TRANSCRIPTION OLYMPUS	181,96		1
11110288				
11110296	MACHINA A ECRIRE PORTABLE BROTHER AX410	173,67		1
11110296				
11110297	SUBV EQUIP ESPACE MULTIACTIVITE CHATELET	25.000,00		5
11110297				
11110299	CHARIOTS A LIVRES AVEC 6 TABLETTES	743,31		1
11110299				
11110300	CAISSON ROULANT AVEC 3 TIROIRS	342,71		1
11110300				
11110301	RAYONNAGE: TRAVEES+ENJO-LIVEURS+TABLETTES	15.533,68		15
11110301				
11110302	BACS 4 CAISSES+BAC 6 CAISSES+BAC A CD+	7.116,75		1
11110302				
11110303	CHAUFFEUSES SKALY TAILLE ADULTE	694,64		1
11110303				
11110305	LOT DE 43 DVD	1.431,80		0
11110305				
11110306	NETTOYEUR HAUTE PRESSION STIHL	641,06		5
11110306				
11110307	BUSTE EN TERRE CUITE DE STE MACRINE	140,00		0
11110307				
11110308	SERVEUR NAS POUR STOCKAGE DONNEES	635,84		5
11110308				
11110309	SECHOIR A PAPIER	1.395,00		15
11110309				
11110310	1 LOT DE 37 LIVRES AUDIO	765,25		0
11110310				
11110311	FUSION PLANS DE TRAVAIL PRTO TECH	582,75		15
11110311				
11110312	SIEGE TRAVAIL ET VISITEURS THINK	461,31		1
11110312				
11110313	CAISSON UNIVERSEL JUXTAPOSES	422,79		1
11110313				
11110314	SERVANTE OUTILLAGE 8 TIROIRS EQUIPEE	2.673,42		5
11110314				
11110315	PC PORTABLE TOSHIBA PRO L770 10W 7PR	719,00		3
11110315				

## IV - ANNEXES

IV

## ELEMENTS DU BILAN

VARIATION DU PATRIMOINE (article R. 2313-3 du CGTC) - ENTREES

A10.1

VARIATION DU PATRIMOINE (article R. 2313-3 du CGTC) - SORTIES

A10.2

COMMUNAUTE D'AGGLOMERATION DE NIORT Budget Principal Compte administratif 2011

*A10.1 - Etat des entrées d'immobilisations*

Modalités d'acquisition	Désignation du bien	Valeur d'acquisition (coût historique)	Cumul des amortissements	durée de l'amortissement
11110316	PC PORTABLE TOSHIBAPRO	719,00		3
11110316	L770 10W			
11110317	210 LICENCES OPEN GOUV	19.168,53		1
11110317	STADT CAL			
11110318	LOT 10 IMPRIMANTES REF	565,95		1
11110318	1172804			
11110319	6 MONITEURS PER 22 SA-	893,99		1
11110319	MSUNG			
11110320	LOT 10 EMETTEURS DKX 2	458,67		1
11110320	FONCTIONS NEO20			
11110321	130 LICENCES OPEN GOUV	5.115,29		1
11110321	WIN SVR CAL			
11110322	50 LICENCES OPEN GOUV WIN	5.718,68		1
11110322	RDS			
11110323	6 LICENCES OPEN VALUE DA-	15.892,47		5
11110323	TA CENTER			
11110324	3 ARMOIRES	792,35		1
11110324				
11110325	5 POSTES TELEPHONIQUES	362,63		1
11110325	NUMERIQUES ALCATE			
11110326	VIDEOPROJECTEUR	527,95		5
11110326				
11110328	ACHAT 1 EXTINCTEUR PR VE-	48,43		1
11110328	HICULE			
11110329	ACHAT 1 EXTINCTEUR	95,57		1
11110329				
11110330	LOT 2 EXTINCTEURS	127,49		1
11110330				
11110331	LOGICIEL QUOTAS ERMES	89,70		1
11110331	REF:ERQ CI 1.5			
11110332	3 LOGICIELS QUOTAS ERMES	269,10		1
11110332				
11110333	2 LOGICIELS QUOTAS ERMES	179,40		1
11110333				
11110334	6 LOGICIELS QUOTAS ERMES	538,20		1
11110334				
11110335	2 LOGICIELS QUOTAS ERMES	179,40		1
11110335				
11110336	LOGICIEL QUOTAS ERMES	89,70		1
11110336	REF:ERQ CI 1.5*1			
11110337	2 LOGICIELS QUOTAS ERMES	179,40		1
11110337				
11110338	3 LOGICIELS QUOTAS ERMES	269,10		1
11110338				
11110339	TELEVISEUR PANASONIC +	864,00		5
11110339	SUPPORT MURAL			
11110340	LECTEUR ENREGISTREUR DVD	348,99		1
11110340	SAMSUNG +CORDON			
11110341	2 TITREUSES BROTHER PT	208,34		1
11110341	2470			
11110342	ZAE BATIPOLIS AVANCE N°5	400.000,00		0
11110342				
11110343	TERRAIN FIEF DE VERRUYE A	7.914,50		0
11110343	CHAURAY			
11110344	TERRAIN FIEF DE VERRUYES	13.243,50		0
11110344	A CHAURAY			



<b>IV - ANNEXES</b>	<b>IV</b>
<b>ELEMENTS DU BILAN</b>	
<b>VARIATION DU PATRIMOINE (article R. 2313-3 du CGTC) - ENTREES</b>	<b>A10.1</b>
<b>VARIATION DU PATRIMOINE (article R. 2313-3 du CGTC) - SORTIES</b>	<b>A10.2</b>

COMMUNAUTE D'AGGLOMERATION DE NIORT Budget Principal Compte administratif 2011

*A10.1 - Etat des entrées d'immobilisations*

Modalités d'acquisition	Désignation du bien	Valeur d'acquisition (coût historique)	Cumul des amortissements	durée de l'amortissement
11110345	TERRAIN FEIF DE VERRUYES	2.763,00		0
11110345	A CHAURAY			
11110346	MONOBROSSE SDM43 DUO	1.970,71		10
11110346				
11110347	LOT DE 14 DVD	498,12		0
11110347				
11110348	LIVRE AUDIO	32,76		0
11110348				
11110349	RECHAUD PROLINE RP100	19,90		1
11110349	BLANC			
11110350	CAFETIERE PROLINE KCME	19,90		1
11110350				
11110351	BOUILLEUR PROLINE PK 380	16,90		1
11110351	BLANC			
11110359	APPAREIL PHOTO OLYMPUS	244,80		1
11110359				
11110360	EXTENSION LAMES MEMOIRE	2.182,70		3
11110360	IBM HS2 X			
11110361	1 EXTINCTEUR	142,25		1
11110361				
11110363	SUBV PLH LES BRIZEAUX 1 -	86.091,00		5
11110363	41 LOGEMENTS			
11110364	SUBV ORU CHIRON COURTINET	24.190,50		5
11110364	A NIORT 10 LGM			
11110365	SUBV ORU LUCIO COSTA A	7.257,00		5
11110365	NIORT 3 LOGEMENTS			
11110366	SUBV PLH APPT103 - 16 RUE	1.500,00		3
11110366	BAS SABLONNIER			
11110367	SUBV PLH 33 ROUTE DE COU-	49.500,00		5
11110367	LONGES A NIORT			
11110368	MICRO CHAINE JVC UX-G395E	142,32		1
11110368				
11110369	MICRO CHAINE JVC UX-G395E	142,33		1
11110369				
11110370	2 TELEPHONES SIEMENS	139,60		1
11110370				
11110371	PALMES D'ENTRAINEMENT	215,40		1
11110371				
11110372	4 MONITEURS PER 22 SA-	595,99		1
11110372	MSUNG REF:1194197			
11110373	AUTO LAVEUSE	6.697,60		10
11110373				
11110374	35 PUPITRES D'ORCHESTRE	1.750,00		1
11110374				
11110375	5 EMETTEUR/RECEPTEUR KE-	1.445,00		1
11110375	NWOOD 16 CANAUX			
11110376	3 LICENCES ARC VIEW FLO-	9.867,00		5
11110376	TTANTES REF:1670			
11110377	2 UNITES CENTRALES PR CO-	1.466,06		5
11110377	NTROLE DOMAINE			
11110378	BAC DE RETENTION + CAI-	262,52		1
11110378	LLEBOTIS			
11110379	BAC DE RETENTION	309,77		1
11110379				
11110380	LOT DE PIECES DE GEOLOGIE	600,00		0
11110380				

<b>IV - ANNEXES</b>	<b>IV</b>
<b>ELEMENTS DU BILAN</b>	
<b>VARIATION DU PATRIMOINE (article R. 2313-3 du CGTC) - ENTREES</b>	<b>A10.1</b>
<b>VARIATION DU PATRIMOINE (article R. 2313-3 du CGTC) - SORTIES</b>	<b>A10.2</b>

COMMUNAUTE D'AGGLOMERATION DE NIORT Budget Principal Compte administratif 2011

*A10.1 - Etat des entrées d'immobilisations*

Modalités d'acquisition	Désignation du bien	Valeur d'acquisition (coût historique)	Cumul des amortissements	durée de l'amortissement
11110381 11110381	LOT PIECES DE GEOLOGIE	310,00		0
11110383 11110383	SUBV EQUIP AMENAGEMENT ATELIER COMMUNAL	7.967,00		5
11110384 11110384	RAYONNAGES RAY EPSILON L100*P38	663,78		15
11110385 11110385	STAND PARAPLUIE CORRE- CTIONS	564,27		15
11110386 11110386	SUPPORT DOCUMENTATION N400 8 POCKETS	217,67		1
11110387 11110387	MATERIELS DE BASSIN	1.808,87		5
11110388 11110388	TABLE DE MIXAGE 16 MICROS + 2 STEREO	404,10		1
11110389 11110389	AMPLI GUITARE MOKA	285,00		1
11110390 11110390	AMPLI BASSE MOKA	285,00		1
11110391 11110391	TERRAIN FIEF DE VERRUYE A CHAURAY	3.664,00		0
11110392 11110392	2 MIROIRS DE SURVEILLANCE	1.184,04		10
11110393 11110393	MATERIEL PEDAGOGIQUE	3.956,37		10
11110396 11110396	PLAN DUR D'EVACUATION PO- LYETHY	167,63		1
11110397 11110397	IMMOBILISATEUR DE TETE UNIVERS	107,08		1
11110398 11110398	SANGLE DE MAINTIEN PA- TIENT	21,01		1
11110400 11110400	MONOBROSSE 230-50HZ	2.021,84		10
11110401 11110401	COMPRESSEUR 6 L CUBE 1.5 CV MONO	119,90		1
11110402 11110402	PONCEUSE ORBITALE D125 260W	179,15		1
11110403 11110403	DECAPEUR THERMIQUE 1600W	70,11		1
11110404 11110404	COMPRESSEUR 50L 2HP VE- RTICAL	129,50		1
11110405 11110405	COMPRESSEUR 50L 2HP VE- RTICAL	129,50		1
11110406 11110406	CANOE SARAMAC	707,50		10
11110407 11110407	CANOE SARAMAC	707,50		10
11110410 11110410	2 HAUT PARLEURS A L'EXTE- RIEUR BASSINS	1.479,45		15
11110414 11110414	SUBV EQUIP VOIRIE DESSE- RVANT PISCINE	19.709,00		5
11110415 11110415	SUB EQUIP ACCES HANDICAPE MAIRIE SANSAIS	4.000,00		5
11110416 11110416	SUBV EQUIP TRAVAUX RUE DES GRAVEES	5.000,00		5
11110417 11110417	SIEGE DE BUREAU	449,35		1

<b>IV - ANNEXES</b>	<b>IV</b>
<b>ELEMENTS DU BILAN</b>	
<b>VARIATION DU PATRIMOINE (article R. 2313-3 du CGTC) - ENTREES</b>	<b>A10.1</b>
<b>VARIATION DU PATRIMOINE (article R. 2313-3 du CGTC) - SORTIES</b>	<b>A10.2</b>

COMMUNAUTE D'AGGLOMERATION DE NIORT Budget Principal Compte administratif 2011

*A10.1 - Etat des entrées d'immobilisations*

Modalités d'acquisition	Désignation du bien	Valeur d'acquisition (coût historique)	Cumul des amortissements	durée de l'amortissement
11110418 11110418	BUREAU D'ANGLE + CAISSON	978,6		15
11110419 11110419	CERTIFICAT SIGNATURE ELECTRONIQUE	70,5		5
11110420 11110420	2 ARMOIRES DE 2 MODULES EN STRATIFIE	2.332,2		15
11110421 11110421	REMBOURSEMENT CREANCE GA- RANTIE EMPRUNT	0,0		0
<b>Acquisition à titre gratuit</b>				
11110382 11110382	DON PIECES GEOLOGIE	15.000,0		0
<b>TOTAL GENERAL</b>		18.319.105,6		

<b>IV - ANNEXES</b>	<b>IV</b>
<b>ELEMENTS DU BILAN</b>	
<b>VARIATION DU PATRIMOINE (article R. 2313-3 du CGTC) - ENTREES</b>	<b>A10.1</b>
<b>VARIATION DU PATRIMOINE (article R. 2313-3 du CGTC) - SORTIES</b>	<b>A10.2</b>

COMMUNAUTE D'AGGLOMERATION DE NIORT Budget Principal Compte administratif 2011

*A10.2 - Etat des sorties d'immobilisations*

Modalités de sortie Désignation du bien	Valeur d' acquisition (coût historique)	durée de l' amort	Cumul des amort. antérieurs	VNC au jour de la cession	Prix de cession	Plus ou moins values de cession
<b>Cession à titre onéreux</b>						
011560 011560 KANGOO EXPRESS CONFORT 5751 VE 79	10.345,93	7	7.385,00	2.960,93	4.106,22	1.145,29
<b>Mise à disposition</b>						
006517 006517 BENNE OM TYPE CARGO C335 N° 47220	114.908,45	0	0,00	114.908,45	114.908,45	0,00
006518 006518 BENNE OM TYPE CARGO C335 N° 47225	114.908,44	0	0,00	114.908,44	114.908,44	0,00
<b>TOTAL GENERAL</b>	<b>240.162,82</b>					<b>1.145,29</b>

**IV - ANNEXES**

**ELEMENTS DU BILAN - EMPLOI DES CREDITS COMMUNAUTAIRES  
DANS LE CADRE DE LA SUBVENTION GLOBALE**

**FONDS EUROPEENS RECUS ET REVERSES PAR LA COLLECTIVITE GESTIONNAIRE  
(reproduire l'annexe par fonds européen géré)**

Libellé du fonds européen géré : FSE - FOND SOCIAL EUROPEEN

**I - AU TITRE DES MESURES GERES SOUS FORME DE SUBVENTIONS GLOBALES**

**RECETTES (fonds versés par l'Etat à la collectivité gestionnaire)**

Objet	Article (1)	Montant
Crédits d'intervention : remboursements sur appels de fonds	7477	254 295,30
<b>TOTAL</b>		<b>254 295,30</b>

**DEPENSES (aides communautaires versées directement aux bénéficiaires)**

En cas de recouvrement de sommes indues, les faire apparaître en dépenses négatives

Titre de la mesure	Bénéficiaires (nom de l'entreprise, de l'association, de la collectivité gestionnaire*)	Libellé de l'opération	Article (1)	Montant
3.1 - cohésion sociale	Centre Socio-Culturel du Marais	"Espace Emploi"	6574	6 403,00
3.1 - cohésion sociale	Centre Socio-Culturel de Mauzé	"Espace Emploi"	6574	6 070,62
3.1 - cohésion sociale	ASFODEP	"Pôle accompagnement"	6574	3 601,00
3.1 - cohésion sociale	Association Intermédiaire Niortaise	"Plate-forme pour l'emploi"	6574	20 077,83
3.1 - cohésion sociale	MIPE	"A.L.I."	6574	12 069,89
3.1 - cohésion sociale	MIPE	"Action"	6574	54 166,58
3.1 - cohésion sociale	MIPE	"Accompagnement chantier d'insertion"	6574	67 564,32
3.1 - cohésion sociale	AIPEMP	"Chantier d'insertion à vocation environnementale dans le Marais poitevin "	6574	8 716,33
3.1 - cohésion sociale	BA3	"Accompagnement socioprofessionnel"	6574	14 986,26
3.1 - cohésion sociale	"La Colline"	"Chantier d'Insertion"	6574	0,00
3.1 - cohésion sociale	"L'ESCALE"	"Chantier d'Insertion des établissements la Colline"	6574	15 208,50
3.1 - cohésion sociale	EIVE	"Accompagnement socioprofessionnel"	6574	18 446,84
3.1 - cohésion sociale	TRIO	"Amélioration de l'accès à l'emploi des participants"	6574	14 083,51
3.1 - cohésion sociale	Collectif des SIAE	"Aide à la professionnalisation"	6574	37 219,90
3.1 - cohésion sociale	AIVE	"Atelier Chantier d'Insertion Mécanique"	6574	17 181,08
3.1 - cohésion sociale	RESTO-CLOU	Restaurant "Le Square"	6574	4 861,19
<b>Total des aides versées par la collectivité gestionnaire</b>				<b>300 656,85</b>

**DEPENSES JUSTIFIEES PAR LES BENEFICIAIRES (2)**

<b>Titre de la mesure</b>	<b>Bénéficiaires (nom de l'entreprise, de l'association, de la collectivité gestionnaire**)</b>	<b>Libellé de l'opération</b>	<b>Emetteurs (3)</b>	<b>Date d'acquittement de la facture</b>	<b>Montant</b>
3.1 - cohésion sociale	Centre Socio-Culturel du Marais	"Espace Emploi" - bilan final 2010 - bilan intermédiaire 2011	cf liste détaillée en annexe		27873,17 pas de bilan intermédiaire 2011
3.1 - cohésion sociale	Centre Socio-Culturel de Mauzé	"Espace Emploi" - bilan final 2010 - bilan intermédiaire 2011	cf liste détaillée en annexe		26 511,93 pas de bilan intermédiaire 2011
3.1 - cohésion sociale	ASFODEP	"Pôle accompagnement" - bilan final 2010 - bilan intermédiaire 2011	cf liste détaillée en annexe		14392 pas de bilan intermédiaire 2011
3.1 - cohésion sociale	Association Intermédiaire Niortaise	"Plate-forme pour l'emploi" - bilan final 2010 - bilan intermédiaire 2011	cf liste détaillée en annexe		39 262,85 23 558,02
3.1 - cohésion sociale	MIPE	"A.L.I." - bilan final 2010 - bilan intermédiaire 2011	cf liste détaillée en annexe		29 260,84 17 758,13
3.1 - cohésion sociale	MIPE	"Action" - bilan final 2010 - bilan intermédiaire 2011	cf liste détaillée en annexe		112 479,93 53 762,96
3.1 - cohésion sociale	MIPE	"Accompagnement chantier d'insertion" - bilan final 2010 - bilan intermédiaire 2011	cf liste détaillée en annexe		158 125,74 85 593,15
3.1 - cohésion sociale	AIPEMP	"Chantier d'insertion à vocation environnementale dans le Marais poitevin" - bilan intermédiaire 2011	cf liste détaillée en annexe		pas de bilan intermédiaire 2011
3.1 - cohésion sociale	BA3	"Accompagnement socioprofessionnel" - bilan final 2010 - bilan intermédiaire 2011	cf liste détaillée en annexe		26 628,63 19 245,43
3.1 - cohésion sociale	"L'ESCALE"	"Chantier d'Insertion des établissements la Colline" - bilan final 2010 - bilan intermédiaire 2011	cf liste détaillée en annexe		67 397,50 pas de bilan intermédiaire 2011
3.1 - cohésion sociale	EIVE	"Accompagnement socioprofessionnel" - bilan final 2010 - bilan intermédiaire 2011	cf liste détaillée en annexe		40 020,99 17 235,84
3.1 - cohésion sociale	TRIO	"Amélioration de l'accès à l'emploi des participants" - bilan final 2010 - bilan intermédiaire 2011	cf liste détaillée en annexe		56 898,01 pas de bilan intermédiaire 2011
3.1 - cohésion sociale	Collectif des SIAE	"Aide à la professionnalisation" - bilan final 2010 - bilan intermédiaire 2011	cf liste détaillée en annexe		89 743,62 pas de bilan intermédiaire 2011
3.1 - cohésion sociale	AIVE	"Atelier Chantier d'Insertion Mécanique" - bilan final 2010 - bilan intermédiaire 2011	cf liste détaillée en annexe		30 181,50 22 527,93
3.1 - cohésion sociale	RESTO-CLOU	Restaurant "Le Square" - bilan final 2010 - bilan intermédiaire 2011	cf liste détaillée en annexe		8 905,38 5 672,21

**II - AU TITRE DE L'ASSISTANCE TECHNIQUE\*\*\***

Montant des recettes		Dépenses d'assistance technique justifiées par l'organisme intermédiaire (2)				
Article (1)	Montant	Mesure	Libellé de l'opération	Emetteurs (3)	Date d'acquittement de la facture	Montant
7477	2 166,46	5.1 - assistance technique	Assistance technique (salaires)	CAN	31/12/2011	31 711,00
-	0,00	5.1 - assistance technique	Assistance technique (logiciel)	ABC ENGINEERING	20/01/2011 21/04/2011	1573,50 1592,11
-	0,00	3.1 - cohésion sociale	Coordination (salaires)	CAN	31/12/2011	104 885,00
<b>TOTAL</b>	<b>2 166,46</b>				<b>TOTAL</b>	<b>139 761,61</b>

(1) A détailler conformément au plan de comptes

(2) Les informations sont extraites de PRESAGE

(3) Les justificatifs aux dépenses peuvent provenir de plusieurs émetteurs pour la même opération

(\*) La collectivité gestionnaire peut être bénéficiaire des fonds lorsqu'elle est maître d'ouvrage

(\*\*) Hors dépenses d'assistance technique

(\*\*\*) Dans ce cas, la collectivité gestionnaire est bénéficiaire des fonds

<b>IV - ANNEXES</b>		<b>IV</b>
<b>ENGAGEMENTS HORS BILAN - ENGAGEMENTS DONNES ET RECUS</b>		
<b>EMPRUNTS GARANTIS PAR LA COMMUNE OU L'ETABLISSEMENT</b>		
<b>B1.1</b>		

COMMUNAUTE D'AGGLOMERATION DE NIORT      Budget Principal      Compte administratif 2011

**B1.1 - EMPRUNTS GARANTIS PAR LA COMMUNE OU L'ETABLISSEMENT art. L. 2313-1 6°, L5211-36 et L. 5711-1 du CGCT)**

Année de mobilisation et profil d'amortissement de l'emprunt (1)	Profil	Désignation du bénéficiaire	Objet de l'emprunt garanti	Organisme prêteur ou chef de file	Montant initial	Capital restant dû au 31/12/11	Durée résiduelle	Périodicité des remboursements (2)	Taux initial			Taux à la date du vote du budget ou taux moyen constaté sur l'année (6)			Nature de l'emprunt (7)	Indices ou devises pouvant modifier l'emprunt	Annuité garantie au cours de l'exercice en capital	
									Taux (3)	Index (4)	(5) Taux actuariel	Taux (3)	Index (4)	Niveau de taux			en (8)	intérêts
<b>Totaux généraux</b>																		
Totaux pour les emprunts contractés par des collectivités ou des EP (hors logements sociaux)																		
néant																		
Totaux pour les emprunts autés que ceux contractés par des collectivités ou des EP (hors logements sociaux)																		
2007	progressif	SEM Deux Sèvres Aménagement	Aménagement concédé ZAC Batilpolis	Dexia Crédit Local	800 000	0	terminé	trimestrielle	préfixé	Euribor 3 mois préfixé	3,10	préfixé	Euribor 3 mois	1,25	Indexé	EURO	2 048	214 613
Totaux pour les emprunts contractés pour les opérations de logement aidés par l'état																		
néant																		
Totaux pour les autres emprunts ou des EP (hors logements sociaux)																		
néant																		

(1) Indiquer C pour amortissement annuel constant, P pour amortissement annuel progressif, F pour in fine, S pour semestriel, M pour mensuel, X pour autres à préciser.

(2) Indiquer A pour annuelle, T pour trimestrielle et M pour mensuelle.

(3) Indiquer taux fixe, préfixé ou post-fixé pour les taux variables.

(4) Indiquer le type d'index (ex : EURIBOR 3 mois ...).

(5) Taux annuel, tous frais compris.

(6) Taux après opérations d'échange éventuelles. S'agissant du niveau du taux, indiquer, pour un taux variable, le niveau à la date de vote du budget pour l'état annexé au budget primitif, le taux constaté sur l'exercice pur l'état annexé au compte admini

(7) Indiquer la nature de l'emprunt : taux fixe sur toute la durée (F), indexé sur toute la durée (I), avec des tranches (T) ou avec options (O).

(8) Annuité due au titre du contrat initial et comptabilisée à l'article 6611 et annuité due au titre du contrat d'échange éventuel et comptabilisée à l'article 668.



## IV - ANNEXES

IV

ENGAGEMENTS HORS BILAN - ENGAGEMENTS DONNES ET RECUS  
ETAT DES AUTRES ENGAGEMENTS RECUS

B1.5

COMMUNAUTE D'AGGLOMERATION DE NIORT Budget Principal Compte administratif 2011

## B1.5 - ETAT DES AUTRES ENGAGEMENTS RECUS

Année d'origine	Nature de l'engagement	Organisme émetteur	Durée en années	Périodicité	Créance en capital à l'origine	Créance en capital 31/12/2011	Annuité reçue au cours de l'exercice
<b>TOTAL</b> .....							
<b>8026 Redevance de crédit-bail restant à recevoir (crédit-bail immobilier)</b>							
2009	Crédit bail immobilier	SCOP S.A. CEPAM	11 ans et 4 mois	mensuelle	550 000,00	459 046,93	60 000,00
<b>8027 Subventions à recevoir par annuités (annuités restant à recevoir)</b>							
<b>8028 Autres engagements reçus</b>							
A l'exception de ceux reçus des entreprises .....							
Engagements reçus des entreprises .....							

<b>IV - ANNEXES</b>	<b>IV</b>
<b>ENGAGEMENTS HORS BILAN - ENGAGEMENTS DONNES ET RECUS</b> <b>LISTE DES CONCOURS ATTRIBUES A DES TIERS</b>	<b>B1.6</b>

**B1.6 - LISTE DES CONCOURS ATTRIBUES A DES TIERS EN NATURE OU EN SUBVENTIONS**  
(article L.2313-1 du CGCT)

Nom des bénéficiaires	Montant du fonds de concours ou de la subvention (numéraire)	Prestations en nature	
<b>Personnes de droit privé</b>			
<b>Associations</b>			
PLIE FSE (Politique de la ville)	155 305,44		Voir annexe 1
Associations socio-éducatives (Politique de la ville)	252 423,64		Voir annexe 2
Associations d'aide aux personnes en difficultés (Politique de la ville)	71 952,00		Voir annexe 2
Autres associations	696 645,50	16 547,00	Voir annexe 3
Autres associations			Voir annexe 4
<b>Entreprises</b>			
Divers	19 030,86		Voir annexe 5
<b>Personnes physiques</b>			
BOURSES TREMPIN POUR L'EMPLOI	204 500,00		Voir annexe 6
STEPHAN MATHIEU	333,00		
ESQUIAN MARINE	333,00		
LE GALLE CHARLES ANDRE	334,00		
<b>Personnes de droit public</b>			
<b>Etat</b>			
<b>Départements</b>	45 354,00		
<b>Communes</b>	292 429,12		Voir annexe 7
<b>Etablissements publics</b>	2 006 916,04		Voir annexe 7
<b>TOTAL GENERAL</b>		<b>3 745 556,60</b>	

\*Le montant total diffère du mandaté de l'année en raison de régularisation sur contre-passation (rattachements)

**LISTE DES CONCOURS ATTRIBUES A DES TIERS**  
**Dans le cadre de la politique de la ville (PLIE-FSE)**

<b>Nom des bénéficiaires</b>	<b>Montant de la subvention</b>
AIPEMP	8 716,33
ASFODEP INSERTION	2 100,00
BA3 INSERER QUALIFIER EMPLOYER	9 536,11
CENTRE SOCIO CULTUREL DU MARAIS	2 100,00
CENTRE SOCIO CULTUREL DE MAUZE	2 100,00
COLLECTIF DES SIAE DU NIORTAIS	7 697,20
EIVE	8 593,79
INTERMEDIAIRE NIORTAISE	11 548,14
L'ESCALE	6 552,00
MIPE MISSION INSERTION ECONOMIQ	75 891,94
POUR L'INSERTION VIA ECONOMIQUE	11 202,44
RESTO CLOU	2 687,49
TRIO TEXTILE RECYCLAGE	6 580,00
<b>Total</b>	<b>155 305,44</b>

## LISTE DES CONCOURS ATTRIBUES A DES TIERS

## Subventions versées aux associations socio-éducatives

Nom des bénéficiaires	Montant de la subvention
ASFODEP INSERTION	8 000,00
CENTRE SOCIO CULTUREL	35 875,00
CENTRE SOCIO CULTUREL DU PARC	30 000,00
COLLEGE NATIONALISE JEAN ZAY	1 760,00
COMMUNE DE NIORT	18 000,00
DOMISIEL	3 000,00
ECOLE MATERNELLE JEAN ZAY	1 268,00
ENSEMBLE SOCIOCULTUREL NIORTAIS	1 300,00
FOYER DES JEUNES TRAVAILLEURS	7 006,00
IMPULSION FEMMES	1 000,00
LES RESTAURANTS DU CŒUR	3 000,00
MISSION LOCALE DU PAYS NIORTAIS	118 394,64
SECOURS POPULAIRE	5 150,00
VENT D'OUEST	9 950,00
VIVRE ENSEMBLE AU CLOU BOUCHET	8 720,00
<b>Total</b>	<b>252 423,64</b>

## Subventions versées aux associations d'aide aux personnes en difficultés

Nom des bénéficiaires	Montant de la subvention
ASFODEP INSERTION	4 500,00
COLLECTIF DES SIAE DU NIORTAIS	13 487,00
INTERMEDIAIRE NIORTAISE	3 208,00
MIPE MISSION INSERTION ECONOMIQ	1 750,00
MISSION LOCALE DU PAYS NIORTAIS	10 000,00
POUR L'INSERTION VIA ECONOMIQUE	39 007,00
<b>Total</b>	<b>71 952,00</b>

## LISTE DES CONCOURS ATTRIBUES A DES TIERS

### Subventions versées aux associations

Nom des bénéficiaires	Montant de la subvention	Prestations en nature
ACT GERONTO NIORT PLAINE COURANC	10 054,50	
ARSV POITOU CHARENTES	20 000,00	
ASS DEP ACCUEIL GENS VOYAGE 79	300,00	
AURA	2 500,00	
BASSIN DE VIE NIORTAIS	21 680,00	
CALYXIS POLE EXPERTISE DU RISQUE	280 000,00	
CGT	1 182,37	
COMITE D'ACTIVITES SOCIALES	99 091,00	
COMITE DU BASSIN D'EMPLOI	74 807,00	16 547,00
DEPARTEMENT INFORMATION LOGEMENT	15 000,00	
LES AMIS DU CHATEAU SALBART	10 000,00	
FORCE OUVRIERE	971,10	
FOYER DES JEUNES TRAVAILLEURS	20 000,00	
IDENTIFICATION CONSEIL ANALYSE	2 500,00	
IFREE	15 000,00	
MUSIQUE EN VIE	11 000,00	
POLE REGIONAL DES METIERS ARTS	75 000,00	
REGION POITOU CHARENTES	11 455,00	
UNION DEPART ASSOCIATIONS FAMIL.	25 000,00	
UNION DEP SYNDICATS CFDT DS	1 104,53	
<b>Total</b>	<b>696 645,50</b>	<b>16 547,00</b>

**LISTE DES CONCOURS A ATTRIBUES A DES TIERS**  
 Prestations en nature accordées aux associations sportives

ASSOCIATIONS SPORTIVES		Mise à disposition		
		Personnel (fermeture des locaux + Présence technicien)	Locaux	Matériel
CERCLE DES NAGEURS DE NIORT	Champommier / Pré Leroy / les Colliberts	x	x	x
APNEE	Pré Leroy	x	x	
MILLE BULLES (plongée)	Pré Leroy	x	x	
Ass. des Paralysés de France	Pré Leroy	x	x	x
Aquatic Bébés Champommier	Champommier	x	x	x
Canoë Kayak Club Niortais	Champommier / Base nautique	x	x	x
Niort Aviron Club	Base nautique		x	
Club de Voile Niortais	Base nautique		x	
Ski Nautique Club Niortais	Base nautique		x	
Yachting Club Niortais	Base nautique		x	
Offshore Team Niortais	Base nautique		x	
Yole Nautisme & Développement	Base nautique		x	
Jet Club Tonic	Base nautique		x	

ASSOCIATIONS du Musée		Mise à disposition			
		Matinée	Midi	Soirée	Journée
Mensoa Sonora	Auditorium	1			1
Amis du musée de Niort	Auditorium			12	
	Espace Traiteur			12	
	Bibliothèque		5		
Impulsion Femmes	Auditorium				1
	Espace Traiteur				1
	Bibliothèque		1		
Conseil Interrégional des musées	Auditorium				4
ASEISTE	Auditorium				1
	Espace Traiteur				1
Centre socio culturel centre ville et nord de Niort	Espace Traiteur		3		
<b>TOTAL</b>		<b>1</b>	<b>9</b>	<b>24</b>	<b>9</b>

## LISTE DES CONCOURS ATTRIBUES A DES TIERS

Subventions versées aux entreprises

Nom des bénéficiaires	Montant du fonds de concours ou de la subvention (numéraire)
<b>Entreprises</b>	
GEREDIS DEUX-SEVRES	14 560,86
FRANCE TELECOM	4 470,00
<b>Total</b>	<b>19 030,86</b>

**LISTE DES CONCOURS ATTRIBUES A DES TIERS**  
Bourses tremplin pour l'emploi

Nom des bénéficiaires	Montant de la subvention
AMBLARD NELLY	1 680,00
AUGE EMILIE	1 800,00
AUTANT BRUNO	2 800,00
BAILLON JEROME	3 500,00
BARDY NATHALIE	3 600,00
BARRE AUDE	1 440,00
BAYLON MICHELE	1 500,00
BENSA DENIS	2 500,00
BERCIER PHILIPPE	2 000,00
BERGERON FRANCOISE	3 600,00
BERTHAUD SANDRINE	4 200,00
BERTHON STEPHANIE	2 940,00
BILLARD JEROME	2 100,00
BLOUDEAU GREGORY	1 500,00
BOCHER MICKAEL	3 500,00
BOURNEAU CHRISTELLE	720,00
BRUNAUD MARION	3 000,00
BURGAUD YANN	2 450,00
CHABOT JEAN FRANCOIS	3 000,00
CHUETTE JONATHAN	4 000,00
CIESIELSKY PIERRICK	1 050,00
ROY DAMIEN	4 000,00
DA SILVA JEAN LUC	1 750,00
DENYS SERGE	900,00
DESPLEBIN CLOTEAU NATHALIE	3 360,00
DIDOUNE SAMY	2 800,00
DIEUDONNE GERALDINE	1 080,00
DUGLEUX MICHAEL	4 000,00
DUMOULIN PATRICK	3 600,00
DURAND HERVE	1 050,00
FOUCAUD NATHALIE	2 520,00
GIRON FREDDY	2 000,00
GONZALEZ SONIA	1 750,00
GRIGNON LAURENT	3 500,00
GROUSSAIN KHADIJA	1 800,00
GUIMBARD ALEXIS	900,00
HILALY TARIK	1 000,00
JARNOT CECILE	4 200,00
JIMMY JOSEPH	1 050,00
JOLLY JEROME	3 500,00
KHELLAF SAMIR	900,00
LE GAC OLIVIER	2 100,00
LEK BONNARITH FRANCOIS	2 000,00

Nom des bénéficiaires	Montant de la subvention
LEPAGE XAVIER	2 100,00
LETZELTER NATACHA	1 750,00
LEYSSENE ELODIE	900,00
LUCAS JEROME	1 500,00
MADEUX CORALIE	3 360,00
MAINGOT SEBASTIEN	2 520,00
MARQUES AURELIE	1 260,00
MARSAN STEPHANIE	1 260,00
MARSAULT CLAUDE	4 000,00
MARSAULT VALERIE	3 600,00
MARTIN CLEMENT	1 050,00
MEJEAN THIBAUT	900,00
MOLINA JACINTHO	1 050,00
MONNIER FABIEN	1 500,00
MOREAU JEAN PIERRE	2 800,00
MORIN BEATRICE	900,00
MORIN HERVE	3 500,00
NAUD EDWIGE	3 600,00
OGAREK CHRISTELE	2 100,00
OLIVIERS JEROME	2 100,00
ORGAER VALERIE	4 200,00
PAILLARD VALERIE	2 940,00
PAILLEAU FREDERIQUE	1 260,00
PERRAULT JONATHAN	3 000,00
PIERRE YVES GROTE	3 000,00
PINAUD FAZILLEAU PASCALE	12 000,00
PIRIOU MARIE NATHALIE	1 200,00
PLISSON BORIS	2 800,00
POIRIER NICOLAS	2 100,00
PUTS THIERRY	1 200,00
ROBLIN FABIEN	3 500,00
ROGER NICOLAS	5 000,00
ROUBY ROMUALD	1 750,00
SABIRON ERIC	900,00
SACRE BRIGITTE	2 520,00
SALMON AURELIEN	3 500,00
VALLET JOSETTE	2 100,00
VIAUD MARIE	1 260,00
VIOT LAURENCE	2 520,00
VITELLINI ERIC OLIVIER	2 100,00
VOUHE EMILIE	1 260,00
<b>Total</b>	<b>204 500,00</b>



## LISTE DES CONCOURS ATTRIBUES A DES TIERS

Subventions versées aux personnes de droit public

Nom des bénéficiaires	Montant du fonds de concours ou de la subvention (numéraire)
<b>Communes</b>	
COMMUNE DE FRONTENAY RR	29 931,00
COMMUNE DE MAGNE	110 000,00
COMMUNE DE MAUZE SUR LE MIGNON	19 709,00
COMMUNE DE PRIN DEYRANCON	86 762,00
COMMUNE DE SANSAIS	34 000,00
COMMUNE DE THORIGNY SUR LE MIGNON	4 060,12
COMMUNE D'USSEAU	7 967,00
<b>Sous total</b>	<b>292 429,12</b>
<b>Etablissements publics</b>	
HABITAT SUD DEUX SEVRES	186 267,02
HLM DES DEUX SEVRES ET REGION	255 000,00
SOC IMMOBILIERE D'ECONOMIE MIXTE	381 591,00
EPIC TOURISME	522 000,00
UNIVERSITE DE POITIERS	600 500,00
PROMOTION PLATE FORME NIORT	61 558,02
<b>Sous total</b>	<b>2 006 916,04</b>
<b>Total</b>	<b>2 299 345,16</b>

<b>IV - ANNEXES</b>	<b>IV</b>
<b>ENGAGEMENTS HORS BILAN</b> <b>AUTORISATIONS DE PROGRAMME ET CREDITS DE PAIEMENT</b> <b>AUTORISATIONS D'ENGAGEMENT ET CREDITS DE PAIEMENT</b>	<b>B2.1</b> <b>B2.2</b>

COMMUNAUTE D'AGGLOMERATION DE NIORT Budget Principal Compte administratif 2011

**B2.1 - SITUATION DES AUTORISATIONS DE PROGRAMME ET CREDITS DE PAIEMENT**

N° ou intitulé de l'AP	Montant des AP			Montant des CP			
	Pour mémoire AP votée y compris ajustement	Révision de l'exercice N	Total cumulé (toutes les délibérations y compris pour N	Crédits de paiement antérieurs (réalisations cumulées au 1/1/N) (1)	Crédits de paiement ouverts au titre de l'exercice N (2)	Crédits de paiement réalisés durant l'exercice N	Restes à financer (exercice au-delà de N+1)
AMPAGNOL-001 N°02011001 Ext. Et am. Pôle pagnol	5 852 432,29	755 817,00	6 608 249,29	494 449,06	1 343 000,00	366 015,43	4 404 784,80

(1) Il s'agit des réalisations effectives correspondant aux mandats émis.

(2) Il s'agit du montant prévu initialement par l'échéancier corrigé des révisions.

<b>IV - ANNEXES</b>	<b>IV</b>
<b>ETAT DES RECETTES GREVEES D'UNE AFFECTATION SPECIALE</b>	<b>B3</b>

**ETAT DES RECETTES GREVEES D'UNE AFFECTATION SPECIALE**

Chapitres	Articles	Libellés de l'article	Taxe de séjour	Budget communautaire et fonds structurels	Total des recettes grévées d'une affectation
73	7362	<b>Recettes</b>			
		Impôts et taxes spécifiques liés aux activités de services	158 873,60		158 873,60
		<b>Dépenses</b>			
		Reversement Taxe de séjour à l'EPIC Tourisme	160 195,62		160 195,62
		<b>Restes à employer</b>	-1 322,02		-1 322,02
74	7477	<b>Recettes</b>			
		Participations - Budget Communautaire et fonds structurels		269 601,62	269 601,62

<b>IV - ANNEXES</b>	<b>IV</b>
<b>AUTRES ELEMENTS D'INFORMATION</b>	
<b>ETAT DU PERSONNEL AU 31/12/2011</b>	<b>C1</b>

**C1 - ETAT DU PERSONNEL AU 31/12/2011**

GRADES OU EMPLOIS (1)	CATEGORIE (2)	EFFECTIFS BUDGETAIRES	EFFECTIFS POURVUS	dont : TEMPS NON COMPLET
Dir. Ets Pub.de 80 000 à 150 000 hab.	A	1	1	
D.G.A.S. de 40 000 à 150 000 hab.	A	2	2	
<b>EMPLOIS FONCTIONNELS (0)</b>		<b>3</b>	<b>3</b>	<b>0</b>
Administrateur Ter.	A	1	1	
Directeur Territorial	A	4	4	
Attaché Principal	A	6	6	
Attaché Territorial	A	14	14	
Rédacteur Ter. Chef	B	8	8	
Rédacteur Ter. principal	B	3	3	
Rédacteur Territorial	B	3	3	
Secrétaire de direction	B	2	2	
Adjoint Administ. Princ. 1 cl	C	6	6	
Adjoint Admin. Princ. 2 cl	C	6	6	
Adjoint Administ. 1 cl	C	14	14	
Adjoint Admin. 2 cl	C	35	34	3
<b>FILIERE ADMINISTRATIVE (1)</b>		<b>102</b>	<b>101</b>	<b>3</b>
Ingénieur Chef Cl. Excep.	A	1	1	
Ingénieur Chef Cl. Normal	A	3	2	
Ingénieur Principal	A	6	5	
Ingénieur	A	4	3	
Technicien Princip 1CL	B	4	4	
Technicien Princip 2CL	B	4	3	
Technicien territorial	B	4	4	
Agent maîtrise	C	2	2	
Adjt Tech Princ 1 Cl	C	8	8	
Adjt Tech Princ 2 Cl	C	14	14	
Adjt Technique 1 Cl	C	6	6	
Adjt Technique 2 Cl	C	21	21	1
<b>TECHNIQUE (2)</b>		<b>77</b>	<b>73</b>	<b>1</b>
<b>SOCIALE (3)</b>				
<b>MEDICO-SOCIALE (4)</b>				
<b>MEDICO-TECHNIQUE (5)</b>				
Conseiller Ter. APS	A	3	3	
Educateur Ter. Princ 1 Cl APS	B	4	4	
Educateur Ter. Princ 2 Cl APS	B	2	2	
Educateur Ter. APS	B	6	6	
Opérateur Ter. APS Qual.	C	2	2	
<b>SPORTIVE (6)</b>		<b>17</b>	<b>17</b>	
Directeur états ens. Art 2e cl	A	1	1	
Conservateur patrimoine chef	A	1	1	
Conservateur bibliothèque chef	A	1	1	
Conservateur bibliothèque	A	1	1	
Attaché terr. Cons. patrimoine	A	2	2	
Bibliothécaire Territorial	A	2	2	
Prof. Ens. Artistique HC	A	3	3	
Prof. Ens. Artistique CN	A	4	4	1
Ass. qual.cons.pat.bib. HC	B	7	7	
Ass. qual.cons.pat.bib.1e	B	2	2	
Ass. qual. cons. Pat. Bib. 2c	B	5	5	
Assist. Cons. Pat. Bib. 1ec	B	1	1	
Assist. Cons. Pat. Bib. 2c	B	3	3	1
Assist. Spécialisé Ens. Ar	B	28	28	9
Assist. Enseign. Art.	B	14	14	9
Adjoint Patrim Princ 1cl	C	3	3	
Adjoint Patrim Princ 2cl	C	1	1	1
Adjoint Patrimoine 1cl	C	7	7	1
Adjoint Patrimoine 2cl	C	22	22	5
<b>CULTURELLE (7)</b>		<b>108</b>	<b>108</b>	<b>27</b>
Adjoint Animation 1 cl	C	4	4	
<b>ANIMATION (8)</b>		<b>4</b>	<b>4</b>	
<b>POLICE MUNICIPALE (9)</b>				
<b>EMPLOIS NON CITES (10)</b>				
<b>TOTAL GENERAL</b> (0+1+2+3+4+5+6+7+8+9+10)		<b>311</b>	<b>306</b>	<b>31</b>

(1) Les grades ou emplois sont désignés conformément à la circulaire n° NOR/INT/B/95/00102/C du 23 mars 1995.  
(2) Catégories : A, B ou C.

IV - ANNEXES	IV
AUTRES ELEMENTS D'INFORMATION ETAT DU PERSONNEL AU 31/12/2011	C1

AGENTS NON TITULAIRES (emplois pourvus)	CATEGORIES (1)	SECTEUR (2)	REMUNERATION (3)	CONTRAT (4)
Médecin	A	MS	27 614 €	CDI
Administrateur HCI	A	ADM	80 434 €	3-5
Ingénieur Princ.	A	TECH	541	3-1
Ingénieur	A	TECH	492	3-5
Directeur	A	ADM	985	3-5
Attaché	A	S	423	3-1
Attaché	A	ENV	442	CDI
Attaché	A	ENV	442	3-1
Attaché	A	ADM	442	3-1
Attaché	A	S	442	3-1
Attaché	A	S	542	3-1
Attaché	A	URB	625	3-1
Attaché	A	S	801	CDI
Attaché Cons. Pat.	A	CULT	423	3-1
Educat APS	B	SP	393	3-1
Educat APS	B	SP	418	3-1
Educat APS	B	SP	418	3-1
Educat APS	B	SP	333	3-1
Educat APS	B	SP	333	3-1
Educat APS	B	SP	333	3-1
Educat APS	B	SP	333	3-1
Educat APS	B	SP	347	3-1
Technicien princip. 2CI	B	CULT	350	3-1
Technicien princip. 2CI	B	COM	422	3-1
Technicien	B	URB	325	3-1
Technicien	B	URB	325	3-1
Technicien	B	S	393	CDI
Ass. Spéc. Ens. Art.	B	CULT	320	3-1
Ass. Spéc. Ens. Art.	B	CULT	320	3-1
Ass. Spéc. Ens. Art.	B	CULT	320	3-1
Ass. Spéc. Ens. Art.	B	CULT	360	3-1
Ass. Spéc. Ens. Art.	B	CULT	360	3-1
Ass. Spéc. Ens. Art.	B	CULT	380	3-1
Ass. Spéc. Ens. Art.	B	CULT	380	3-1
Ass. Spéc. Ens. Art.	B	CULT	380	3-1
Ass. Spéc. Ens. Art.	B	CULT	400	3-1
Ass. Spéc. Ens. Art.	B	CULT	435	3-1
Ass. Spéc. Ens. Art.	B	CULT	555	3-1
Ass. Enseign. Art.	B	CULT	371	3-1
Ass. Enseign. Art.	B	CULT	430	3-1
Adjoint technique 2cl	C	S	348	CDI
Adjoint technique 2cl	C	S	348	CDI
Adjoint admi princ 1cl	C	S	449	CDI
Adjoint Administratif 2cl	C	S	299	3-1
Adjoint Administratif 2cl	C	S	303	3-1
Adjoint Administratif 2cl	C	S	303	3-1
<b>TOTAL GENERAL</b>	<b>46</b>			

(1) CATEGORIES : A, B et C.

(2) SECTEUR ADM : Administratif (dont emplois de l'article 47 de la loi du 26 Janvier 1984)

FIN : Financier

TECH : Technique et informatique (dont emplois de l'article 47 de la loi du 26 janvier 1984

URB : Urbanisme (dont aménagement urbain)

ENV : Environnement (dont espaces verts et aménagement rural)

COM : Communication

S : Social (dont aide sociale)

Ms : Médico-social

MT : Médico-technique

SP : Sportif

CULT : Culturel (dont enseignement)

ANIM : Animation

RS : Restauration scolaire

ENT : Entretien

CAB : Collaborateurs de cabinet (article 110 de la loi du 26 Janvier 1984)

(3) REMUNERATION :

Référence à un indice brut de la fonction publique ou en euros annuels bruts.

(4) CONTRAT : Motif du contrat (loi du 26 Janvier 1984 modifiée).

3-1 : article 3, 1<sup>er</sup> alinéa : remplacement d'un fonctionnaire autorisé à servir à temps partiel ou indisponible (maladie, maternité ...) ou pour faire face temporairement à la vacance d'un emploi.

3-2 : article 3, 2<sup>ème</sup> alinéa : besoin saisonnier ou occasionnel.

3-3 : article 3, 4<sup>ème</sup> alinéa : emplois permanents à temps non complet (- 31H30) dans les communes de - 2000 habitants.

38 : article 38 : travailleurs handicapés catégorie C.

47 : article 47.

110 : article 110.

A : autres (préciser).

<b>IV - ANNEXES</b>	<b>IV</b>
<b>AUTRES ELEMENTS D'INFORMATION</b> <b>ACTIONS DE FORMATION DES ELUS AU 31/12/N (Année N)</b>	<b>C1.2</b>

**C1.2 - ACTIONS DE FORMATION DES ELUS AU 31/12/N (1)**

<b>ELUS BENEFICIAIRES DES ACTIONS DE FORMATION</b>	<b>ACTIONS DE FORMATION FINANCEES PAR LA COMMUNE OU L'ETABLISSEMENT</b>
Bernard JOURDAIN	CEDIS FORMATION à Clermont Ferrand

(1) Articles L. 2123-12 et L. 2123-14 du CGCT.

<b>IV - ANNEXES</b>	<b>IV</b>
<b>AUTRES ELEMENTS D'INFORMATION LISTES DES ORGANISMES DANS LESQUELS LA COLLECTIVITE A PRIS UN ENGAGEMENT FINANCIER</b>	<b>C2</b>

COMMUNAUTE D'AGGLOMERATION DE NIORT Budget Principal Compte administratif 2011

**C2 - LISTES DES ORGANISMES DANS LESQUELS LA COLLECTIVITE A PRIS UN ENGAGEMENT FINANCIER**  
(articles L. 2313-1 et L. 2313-1-1 du CGCT)

Les documents financiers et comptables de ces organismes sont mis à la disposition du public au 28, rue Blaise Pascal à Niort (siège de la CAN). Toute personne a le droit de demander communication sur place et de prendre copie totale ou partielle à ses frais.				
La nature de l'engagement (2)	Nom de l'organisme	Raison sociale de l'organisme	Nature juridique de l'organisme	Montant de l'engagement
Détenion d'une part du capital	Deux-Sèvres Aménagement	Deux-Sèvres Aménagement	SAEML	50 000€ 500 actions à 100€
Garantie ou cautionnement d'un emprunt	Deux-Sèvres Aménagement	Deux-Sèvres Aménagement	SAEML	80% d'un emprunt de 1 000 000€
Subventions supérieures à 75 000€ ou représentant plus de 50% du produit figurant au compte de résultat de l'organisme...	CASC  PRMA  CALYXIS  GEREDIS DEUX- SEVRES HABITAT SUD DEUX SEVRES  UNIVERSITE DE POITIERS  OFFICE TOURISME	CASC  PRMA  CALYXIS  GEREDIS DEUX- SEVRES HABITAT SUD DEUX SEVRES  UNIVERSITE DE POITIERS  OFFICE TOURISME DE NIORT	Association  Association  Association  SAS  EPIC  Etablissement Publics  EPIC	Subventions supérieures à 75 000€ dont les montants seront arrêtés au cours de l'exercice 2010 par délibérations du Conseil
Autres				

(1) Hôtel de ville pour les communes et siège de l'établissement pour les EPCI, syndicats etc...

et autres lieux publics désignés par la commune ou l'établissement;

(2) Indiquer la date de la décision (délibérations, contrats ou décisions de l'exécutif).

(3) Préciser la nature de la délégation (concession, affermage, régie intéressée...).

<b>IV - ANNEXES</b>	<b>IV</b>
<b>AUTRES ELEMENTS D'INFORMATION</b>	
<b>LISTES DES ORGANISMES DE REGROUPEMENT</b>	<b>C3.1</b>

COMMUNAUTE D'AGGLOMERATION DE NIORT Budget Principal Compte administratif 2011

DESIGNATION DES ORGANISMES	DATE D'ADHESION	MODE DE FINANCEMENT	MONTANT DU FINANCEMENT*
<b>Etablissements publics de coopération intercommunale</b>			
Néant			
<b>Autres organismes de regroupement</b>			
Aire 198	20/01/2000	Forfait	40 000,00 €
Association Deux-Sèvres Initiatives	20/01/2000	0,08 € / habitant / an	10 186,50 €
Assemblée des Communautés de France	28/08/2000	Forfait	8 000,00 €
Conseil des Musées de Poitou-Charentes	19/02/2001	Forfait	8 884,70 €
Association Atmo-Poitou-Charentes	15/10/2001	0, 15 € / habitant / an	20 037,40 €
Association Ouest Atlantique	10/12/2001	Forfait	15 000,00 €
Association nationale des élus en charge du sport (ANDES)	29/09/2003	Forfait	2 548,00 €
Association Villes et Métiers d'Art	29/09/2003	Forfait	6 372,00 €
Association des ludothèques françaises (ALF)	09/12/2003	Forfait	66,00 €
Agence de coopération des bibliothèques, centres de documentation et services d'archives en Poitou-Charentes	09/12/2003	Forfait	200,00 €
Association pour le développement de l'information administrative et juridique (ADIAJ formation)	09/12/2003	Forfait	30,00 €
ADM 79 (Association Départementale des Maires des Deux-Sèvres)	29/03/2004	Forfait	196,00 €
Club des entrepreneurs du Niortais	27/03/2006	Forfait	100,00 €
ETD Entreprises territoires et développement	26/06/2006	Forfait	500,00 €
Réseau Grand Ouest	26/06/2006	Forfait	2 500,00 €
Dév. Du transport ferroviaire	09/01/2009	Forfait	300,00 €
Centre régional des énergies	27/06/2011	Forfait	3 450,00 €
Idéal connaissances	03/06/2009	Forfait	2 380,00 €
RTES Réseau des territoires	03/06/2009	Forfait	800,00 €
Ville au Carre	11/03/2010	0,025 / habitant / an	2 516,00 €
Comité 21	27/06/2011	Forfait	1 875,00 €
Coter Club	21/02/2011	Forfait	480,00 €
Fédération Nationale des SCOTT	26/09/1902	Forfait	1 000,00 €
Cusma	15/04/2011	Forfait	200,00 €
Afipade	27/06/2011	Forfait	5 000,00 €
Afigese	11/07/2011	Forfait	340,00 €
Futuribles international	27/07/2001	Forfait	17 940,00 €



<b>IV - ANNEXES</b>	<b>IV</b>
<b>AUTRES ELEMENTS D'INFORMATION</b>	<b>C3.2</b>
<b>LISTE DES SERVICES INDIVIDUALISES DANS UN B.A.</b>	<b>C3.3</b>

COMMUNAUTE D'AGGLOMERATION DE NIORT Budget Principal Compte administratif 2011

**C3.2 - LISTE DES ETABLISSEMENTS PUBLICS CREEES (1)**

Catégorie d'établissement	Intitulé/Objet de l'établissement	Date de création	N° et date délibération	Nature de l'activité (SPIC/SPA)	TVA (oui/non)
Etablissement Public Industriel et Commercial	Office de Tourisme de Niort - Marais Poitevin Vallée de la Sèvre Niortaise	01/01/2010	19/10/2009	SPIC	Oui

(1) ou créés par l'établissement public ou le groupement

**C3.3 - LISTE DES SERVICES INDIVIDUALISES DANS UN BUDGET ANNEXE**

Catégorie d'établissement	Intitulé/Objet de l'établissement	Date de création ou de transfert	N° et date délibération	Nature de l'activité (SPIC/SPA)	TVA (oui/non)
Régie directe	Accueil d'entreprises	2000	(*)	SPA	oui
Régie directe / lotissements	Zones d'activités économiques	2000	(*)	SPA	oui
Régie directe	Activités assujetties à TVA	2004	09/12/2003	SPA	oui
Régie à seule autonomie financière	Régie des déchets ménagers	2002	27/06/2002	SPA	non
Régie directe	Transports urbains	2000	(*)	SPIC	oui
Régie directe	Assainissement	2000	(*)	SPIC	non

(\*) Budgets annexes transférés à la CAN en 2000 et 2001 (compétences exercées antérieurement par les communes membres ou les structures intercommunales dissoutes après création de la CAN)

<b>IV - ANNEXES</b>	<b>IV</b>
<b>AUTRES ELEMENTS D'INFORMATION PRESENTATION AGREGEE DU BUDGET PRINCIPAL ET DES BUDGETS ANNEXES</b>	<b>C3.5</b>

**C3.5 - PRESENTATION AGREGEE DU BUDGET PRINCIPAL ET DES BUDGETS ANNEXES**

**1 - BUDGET PRINCIPAL**

SECTION	Crédits ouverts (BP+DM+RAR N-1)	Réalisations -mandats ou titres (1)	Restes à réaliser au 31/12	Crédits annulés
<b>INVESTISSEMENT</b>				
DEPENSES	47 581 335,71	24 086 508,31	7 286 507,58	16 208 319,82
RECETTES	47 581 335,71	21 452 981,90	6 387 058,38	19 741 295,43
<b>FONCTIONNEMENT</b>				
DEPENSES	62 627 137,00	53 203 933,70		9 423 203,30
RECETTES	62 627 137,00	58 895 783,71		3 731 353,29

(1) Y compris les rattachements.

**2 - BUDGET ANNEXE ACCUEIL D'ENTREPRISES**

SECTION	Crédits ouverts (BP+DM+RAR N-1)	Réalisations -mandats ou titres (2)	Restes à réaliser au 31/12	Crédits annulés
<b>INVESTISSEMENT</b>				
DEPENSES	584 232,30	229 551,57	20 688,61	333 992,12
RECETTES	584 232,30	240 819,55		343 412,75
<b>FONCTIONNEMENT</b>				
DEPENSES	528 137,22	180 434,01		347 703,21
RECETTES	528 137,22	511 597,24		16 539,98

**3 - BUDGET ANNEXE ZONES D'ACTIVITES ECONOMIQUES**

SECTION	Crédits ouverts (BP+DM+RAR N-1)	Réalisations -mandats ou titres (2)	Restes à réaliser au 31/12	Crédits annulés
<b>INVESTISSEMENT</b>				
DEPENSES	14 600 707,85	11 017 344,26	901 864,55	2 681 499,04
RECETTES	14 600 707,85	8 862 559,24	231 685,43	5 506 463,18
<b>FONCTIONNEMENT</b>				
DEPENSES	8 102 236,35	3 274 156,69	231 685,43	4 596 394,23
RECETTES	8 102 236,35	4 258 125,11	901 864,55	2 942 246,69

**4 - BUDGET ANNEXE ACTIVITES ASSUJETTIES A TVA**

SECTION	Crédits ouverts (BP+DM+RAR N-1)	Réalisations -mandats ou titres (2)	Restes à réaliser au 31/12	Crédits annulés
<b>INVESTISSEMENT</b>				
DEPENSES	572 587,78	164 070,96	395 044,76	13 472,06
RECETTES	572 587,78	486 656,24		85 931,54
<b>FONCTIONNEMENT</b>				
DEPENSES	158 504,00	67 189,11		91 314,89
RECETTES	158 504,00	123 967,36		34 536,64

**6 - BUDGET ANNEXE TRANSPORTS URBAINS**

SECTION	Crédits ouverts (BP+DM+RAR N-1)	Réalisations -mandats ou titres (2)	Restes à réaliser au 31/12	Crédits annulés
<b>INVESTISSEMENT</b>				
DEPENSES	9 838 648,23	4 241 192,97	4 122 248,82	1 475 206,44
RECETTES	9 838 648,23	3 731 503,50	438 509,64	5 668 635,09
<b>FONCTIONNEMENT</b>				
DEPENSES	16 360 848,36	12 221 436,34		4 139 412,02
RECETTES	16 360 848,36	13 427 296,88		2 933 551,48

<b>IV - ANNEXES</b>	<b>IV</b>
<b>AUTRES ELEMENTS D'INFORMATION PRESENTATION AGREGEE DU BUDGET PRINCIPAL ET DES BUDGETS ANNEXES</b>	<b>C3.5</b>

**7 - BUDGET ANNEXE ASSAINISSEMENT**

SECTION	Crédits ouverts (BP+DM+RAR N-1)	Réalisations -mandats ou titres (2)	Restes à réaliser au 31/12	Crédits annulés
<b>INVESTISSEMENT</b>				
DEPENSES	28 502 828,96	14 335 152,99	5 469 851,80	8 697 824,17
RECETTES	28 502 828,96	15 203 274,44	7 383 035,74	5 916 518,78
<b>FONCTIONNEMENT</b>				
DEPENSES	11 551 056,49	10 097 017,51		1 454 038,98
RECETTES	11 551 056,49	11 745 277,69		-194 221,20

**8 - BUDGET ANNEXE REGIE DES DECHETS MENAGERS**

SECTION	Crédits ouverts (BP+DM+RAR N-1)	Réalisations -mandats ou titres (2)	Restes à réaliser au 31/12	Crédits annulés
<b>INVESTISSEMENT</b>				
DEPENSES	13 000 734,70	4 687 743,70	392 503,23	7 920 487,77
RECETTES	13 000 734,70	3 895 366,23	175 000,00	8 930 368,47
<b>FONCTIONNEMENT</b>				
DEPENSES	17 199 186,00	12 864 525,63		4 334 660,37
RECETTES	17 199 186,00	15 747 570,11		1 451 615,89

(1) Ne sont pas pris en compte les CCAS et caisses des écoles,,régies personnalisées ... qui sont des personnes morales distinctes de la commune ou de l'établissement de rattachement juridique.

(2) Y compris les rattachements.

**9 - PRESENTATION AGREGEE DU BUDGET PRINCIPAL ET DES BUDGETS ANNEXES**

**(avant la neutralisation des flux réciproques)**

SECTION	Crédits ouverts (BP+DM+RAR N-1)	Réalisations -mandats ou titres (1)	Restes à réaliser au 31/12	Crédits annulés
<b>INVESTISSEMENT</b>				
DEPENSES	114 681 075,53	58 761 564,76	18 588 709,35	37 330 801,42
RECETTES	114 681 075,53	53 873 161,10	14 615 289,19	46 192 625,24
<b>FONCTIONNEMENT</b>				
DEPENSES	116 527 105,42	91 908 692,99	231 685,43	24 386 727,00
RECETTES	116 527 105,42	104 709 618,10	901 864,55	10 915 622,77
<b>TOTAL GENERAL DES DEPENSES</b>	231 208 180,95	150 670 257,75	18 820 394,78	61 717 528,42
<b>TOTAL GENERAL DES RECETTES</b>	231 208 180,95	158 582 779,20	15 517 153,74	57 108 248,01

(1) Y compris les rattachements.

<b>IV - ANNEXES</b>	<b>IV</b>
<b>AUTRES ELEMENTS D'INFORMATION PRESENTATION AGREGEE DU BUDGET PRINCIPAL ET DES BUDGETS ANNEXES</b>	<b>C3.5</b>

**10 - FLUX RECIPROQUES ENTRE LE BUDGET PRINCIPAL ET LES BUDGETS ANNEXES (cf liste  
des principales opérations en annexe de la M14) (1)**

SECTION	Crédits ouverts (BP+DM+RAR N-1)	Réalisations -mandats ou titres (2)	Restes à réaliser au 31/12	Crédits annulés
<b>INVESTISSEMENT</b>				
DEPENSES	7 712 664,13	6 178 179,82	231 685,43	1 302 798,88
RECETTES	9 409 005,15	7 360 125,87	901 864,55	1 147 014,73
<b>FONCTIONNEMENT</b>				
DEPENSES	522 907,22	441 839,71		81 067,51
RECETTES	1 541 326,00	1 541 326,00		

(1) La présentation de ce tableau des flux réciproques est facultative.

(1) Y compris les rattachements.

**11 - PRESENTATION AGREGEE DU BUDGET PRINCIPAL ET DES BUDGETS ANNEXES  
(après la neutralisation des flux réciproques)**

SECTION	Crédits ouverts (BP+DM+RAR N-1)	Réalisations -mandats ou titres (2)	Restes à réaliser au 31/12	Crédits annulés
<b>INVESTISSEMENT</b>				
DEPENSES	106 968 411,40	52 583 384,94	18 357 023,92	36 028 002,54
RECETTES	105 272 070,38	46 513 035,23	13 713 424,64	45 045 610,51
<b>FONCTIONNEMENT</b>				
DEPENSES	116 004 198,20	91 466 853,28	231 685,43	24 305 659,49
RECETTES	114 985 779,42	103 168 292,10	901 864,55	10 915 622,77
<b>TOTAL GENERAL DES DEPENSES</b>	<b>222 972 609,60</b>	<b>144 050 238,22</b>	<b>18 588 709,35</b>	<b>60 333 662,03</b>
<b>TOTAL GENERAL DES RECETTES</b>	<b>220 257 849,80</b>	<b>149 681 327,33</b>	<b>14 615 289,19</b>	<b>55 961 233,28</b>

(1) La présentation de ce tableau est obligatoire si celui des flux réciproques est produit.

(1) Y compris les rattachements.

<b>IV - ANNEXES</b>	<b>IV</b>
<b>DECISIONS EN MATIERE DE TAUX DE CONTRIBUTIONS DIRECTES</b>	<b>D1</b>

**D1 - TAUX DE CONTRIBUTIONS DIRECTES**

Libellés	Bases notifiées (si connues à la date de vote)	Variation des bases / N-1	Taux appliqué par décision du conseil de communauté	Variation de taux / N-1	Produit voté par le conseil de communauté	Variation du produit / N-1 (%)
<b>Compte administratif 2011 de la Communauté d'Agglomération de Niort</b>						
<b>Données 2011.</b>						
En 2010, la taxe professionnelle a disparu ; l'Etat a versé à la CAN une compensation-relais de 27.684.902 €.						
Ici est présentée la nouvelle fiscalité perçue pour la première fois en 2011.						
	<u>2011</u>		<u>2011</u>		<u>2011</u>	
Taxe d'habitation	131 469 716		10,53%		13 843 761	
Taxe foncière bâti	104 940 000		0,00%		0	
Taxe foncière non-bâti	2 089 000		3,37%		70 399	
Taxe addit <sup>6</sup> à la TFNB			taux figé 48,19%		108 840	
<b>A) Sous-total des produits des impôts ménages</b>					<b>14 023 000</b>	
CFE	34 070 000		26,11%		8 895 677	
CFE taux mis en réserve			0,07%		0	
CVAE			taux national		8 020 810	notifié
IFER			tarif national		440 021	
<b>B) Sous-total des produits des impôts économiques</b>					<b>17 356 508</b>	
<b>C) Total des produits (A + B)</b>					<b>31 379 508</b>	
<b>D) Prélèvement du FNGIR</b>					<b>-3 550 030</b>	notifié
<b>E) Produit disponible (C - D)</b>					<b>27 829 478</b>	
<b>F) Taxe sur les surfaces commerciales</b>			coefficient 1		<b>1 405 313</b>	
<b>TOTAL (E + F)</b>					<b>29 234 791</b>	



D2 - ARRETE - SIGNATURES

Nombre de membres en exercice : 102  
Nombre de membres présents : 90  
Nombre de suffrages exprimés : 89  
VOTES : Pour : 89  
Contre : 0  
Abstentions : 0  
Non participé : 1

Date de convocation : 25 Mai 2012

Présentée par la 1ère Vice-Présidente suppléante  
A NIORT, le 4 Juin 2012

Délibéré par le Conseil de Communauté, réunion en session ordinaire  
A NIORT, le 4 Juin 2012

Les membres du Conseil de Communauté

*Voir liste des conseillers communautaires présents et absents sur la délibération*



Par empêchement  
1ère Vice-Présidente suppléante,  
*Gaillard*  
Geneviève GAILLARD

Certifié exécutoire par la 1ère Vice-Présidente suppléante, compte tenu de la transmission en préfecture, le **13 JUIN 2012** et de la publication le 5 Juin 2012

A NIORT, le **13 JUIN 2012**



Par empêchement  
1ère Vice-Présidente suppléante,  
*Gaillard*  
Geneviève GAILLARD









PREFECTURE DEUX-SEVRES  
13 JUIN 2012









FEUILLE D'EMARGEMENT DES ELUS DU CONSEIL

Lundi 4 juin 2012

COMMUNES	DELEGUES/ES TITULAIRES & SUPPLEANTS/ES	EMARGEMENT	A RECU POUVOIR DE	ARRIVEE AVANT DELIBERATION N°	DEPART AVANT DELIBERATION N°	DONNE POUVOIR A
AIFFRES	JAGOUEIX Anita		DICHAUD G.			
	LAPLAGE Patrice			30		
	MIGNARD Gwénaëlle					
	MORIN Serge					
	TALBOT Françoise					
	THIBAUDAULT Francis					
	COURT Michèle					
	DAMPURE Jean-Pierre					
	FLAMEIN Joël					
	HOEFSLOOT Franciscus					
	MIOT Jean-François					
	PINEAU Christiane		F. Thibaudault			
	POUSSARD Olivier					
AMURE	GUILLET Jean-Jacques					
	RICHARD Claude					








FEUILLE D'EMARGEMENT DES ELUS DU CONSEIL

Lundi 4 juin 2012








COMMUNES	DELEGUES/ES TITULAIRES & SUPPLEANTS/ES	EMARGEMENT	A RECU POUVOIR DE	ARRIVEE AVANT DELIBERATION N°	DEPART AVANT DELIBERATION N°	DONNE POUVOIR A
ARGAIS	BOURCHENIN Joël					
	LEYSSENE Bernard					
BESSINES	BARANGER Gilbert					
	MEHL Germain					
	SAUZEAU Christophe					
	TURPEAU Gérard					
BOURDET (LE)	GLISSON Jean-Luc					
	FERRAND Michel					

FEUILLE D'EMARGEMENT DES ELUS DU CONSEIL






Lundi 4 juin 2012

COMMUNES	DELEGUES/ES TITULAIRES & SUPPLEANTS/ES	EMARGEMENT	A RECU POUVOIR DE	ARRIVEE AVANT DELIBERATION N°	DEPART AVANT DELIBERATION N°	DONNE POUVOIR A
CHAURAY	BERDOLET Georges					
	BOUTHILLIER Jean-Pierre					
	BROSSARD Jacques					
	NICORA Daniëlle					
	RICHECOEUR Claire		J. Brossard			
	SAGOT Monique				50	G. Berdolet
COMPOSTEL Joseph						
DECROIX Olivier						
DEXEMPLE Annie						
DIGET Jean-Pierre						
MATHE Magalie						
PAITRAULT Philippe						
COULON	GUILLOTEAU Jacques					
	PASTOR Frédéric					
	SIMON Michel					
CLEMENT Josette						
FAVREAU Danièle						
PRACCHIA Rose-Noëlle						

Lundi 4 juin 2012















COMMUNES	DELEGUES/ES TITULAIRES & SUPPLEANTS/ES	EMARGEMENT	A RECU POUVOIR DE	ARRIVEE AVANT DELIBERATION N°	DEPART AVANT DELIBERATION N°	DONNE POUVOIR A
ECHIRE	AUBINEAU Jacky					
	DEVAUTOUR Thierry					
	HENIN-FERRER Veronique					
	RAIMOND Bernard					
	DE BONNEVILLE Anne-Laure					
	PASSEBON Philippe					
	RAULT Catherine					
	RIGAL-MORET Danièle					
EPANNES	VALLEE Dominique				50	J. Marissac
	FAVRELIERE Jean-Claude					
FRONTENAY ROHAN	CHAUFFIER Alain					
	COMPETISSA Brigitte					
	REY Philippe					
	BONNAUD Brigitte					
	BRANDEAU Pascal					
	VINGELOT Laurent					

Lundi 4 juin 2012

COMMUNES	DELEGUES/ES TITULAIRES & SUPPLEANTS/ES	EMARGEMENT	A RECU POUVOIR DE	ARRIVEE AVANT DELIBERATION N°	DEPART AVANT DELIBERATION N°	DONNE POUVOIR A
MAGNE	ADAM Bernard					
	GRELIER Christian					
	LABORDERIE Gérard					
	SAUVIAC Alain					
	CHAUDRON Jean-Paul					
	DULLIN Daniel					
	FAVIER-AUGEREAU Catherine					
	PARIS Nicole					
MAUZE SUR LE MIGNON	BERNACCHI Patrick					
	MORISSET Jean-Luc					
	RIGAudeau Pierre					
	GABORIT Hervé					
	GUIGNARD Michel					
	MAYE Alain					



Lundi 4 juin 2012











COMMUNES	DELEGUES/ES, TITULAIRES & SUPPLEANTS/ES	EMARGEMENT	A RECU POUVOIR DE	ARRIVEE AVANT DELIBERATION N°	DEPART AVANT DELIBERATION N°	DONNE POUVOIR A
NIORT	ARDOUIN Maryvonne					
	BALOGÉ Jérôme				67	
	BAMANA Blanche					
	BARRE Chantal					
	BAUDIN Alain					
	BAUDIN Pilar					
	BEAUVAIS Elisabeth				67	
	BIRET Julie					
	BOUTIN-GARCIA Dominique					
	BREUILLE Anoury					
	COLAS Elsie					
	COUTUREAU Annie					
	DEFAYE Annick					
	DELAUNAY Patrick					
	DUFORESTÉL Pascal					
	GAILLARD Geneviève					
	GAILLARD Jean-Pierre					

Lundi 4 juin 2012

COMMUNES	DELEGUES/ES TITULAIRES & SUPPLEANTS/ES	EMARGEMENT	A RECU POUVOIR DE	ARRIVEE AVANT DELIBERATION N°	DEPART AVANT DELIBERATION N°	DONNE POUVOIR A
NIORT (suite)	GENDREAU Michel		D. BOUTIN-GARCIA			
	GRAVAT Nicole					
	GROLLEAU Emmanuel					
	IZORE Nicole	A. Izore			51	I. Metayer
	JOURDAIN Bernard					
	JUIN Guillaume					
	LABBE Anne		G. ZADATTA		54	E. Colas
	LEFEBVRE Jacqueline					
	LEONARD Virginie					
	MANGIN Gaëlle					
	MANSART Aurélien			7	60	C. Poitier
	MARJAULT Nicolas		SFOUN			
	METAYER Josiane	J. Metayer		2	61	
	MICHEL Franck					
	NIETO Rose-Marie					
	PAGE Delphine					
	PAILLEY Michel					
					61	A. Baudin

FEUILLE D'EMARGEMENT DES ELUS DU CONSEIL



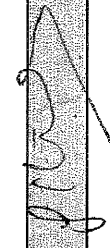



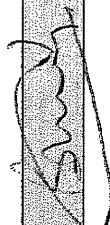
Lundi 4 juin 2012

COMMUNES	DELEGUES/ES TITULAIRES & SUPPLEANTS/ES	EMARGEMENT	A RECU POUVOIR DE	ARRIVEE AVANT DELIBERATION N°	DEPART AVANT DELIBERATION N°	DONNE POUVOIR A
NIORT (suite2)	PIVETEAU Alain					
	POIRIER Christophe					
	RIMBAUD Sylvette					
	SEGUIN Nathalie					
	SIMON Jean-Louis					
	SUREAU Jean-Claude		Page 6		87	
	TAPIN Jacques					
	THEBAULT Marc					
	THOMMEROT Denis		G. PANGEIN			
	YILDIZ Huseyin		B. BERNARD	5		
	ZABATTA Gérard					





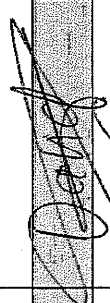

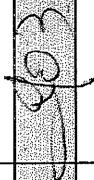


FEUILLE D'EMARGEMENT DES ELUS DU CONSEIL

Lundi 4 juin 2012

COMMUNES	DELEGUES/ES TITULAIRES & SUPPLEANTS/ES	EMARGEMENT	A RECU POUVOIR DE	ARRIVEE AVANT DELIBERATION N°	DEPART AVANT DELIBERATION N°	DONNE POUVOIR A
PRIATRE	BOUCHERY Marie-Christelle					
	OLIVIER Jean-Claude					
PRIN DEYRANCON	MORISSET Jacques					
	MERLET Gilles					
ROCHENARD (LA)	DEBOEUF Sylvie					
	COUTINOT Lionel					
SAINTE-LAIS	LE MAÎTRE Eliane				68	S.-M. Texier
	TEXIER Jean-Michel					
	DESENFANT Emilienne					
	JUGE Bruno					
SAINTE-GEORGES DE REX	MATHE René					
	FONTANA Paul					
SAINTE-HILAIRES LA PALUD	MARIE Olivier					
	PERRAULT Dominique					
SAINTE-MAXIRE	BREMAUD Christian				68	G. Galaz
	GOULARD Philippe					







FEUILLE D'EMARGEMENT DES ELUS DU CONSEIL

Lundi 4 juin 2012

COMMUNES	DELEGUES/ES TITULAIRES & SUPPLEANTS/ES	EMARGEMENT	A RECU POUVOIR DE	ARRIVEE AVANT DELIBERATION N°	DEPART AVANT DELIBERATION N°	DONNE POUVOIR A
SAINT REMY	MAILLARD Elisabeth					
	BILLON Gilles					
SANSAIS	LAÏCHOUR Rabah					
	BEAUFORT Philippe					
SCIEGQ	DAVID Nicole					
	GOUSSARD Christian					
THORIGNY SUR LE MIGNON	GIBAULT Gérard					
	VIAUD Patrice					
USSEAU	GOLAZ Gilbert					
	HUSSON Dominique					
VALLANS	MUSBERT Joël					
	HALGAN Michel					
VANNEAU-TRILEAU (LE)	GOUSSEAU Robert					
	BOURDEAU Jean-Claude					

FEUILLE D'EMARGEMENT DES ELUS DU CONSEIL

Lundi 4 juin 2012

COMMUNES	DELEGUES/ES TITULAIRES & SUPPLEANTS/ES	EMARGEMENT	A RECU POUVOIR DE	ARRIVEE AVANT DELIBERATION N°	DEPART AVANT DELIBERATION N°	DONNE POUVOIR A
VILLIERS EN PLAINÉ	DAVID Didier					
	PARROT Alain					
	MORINEAU Jean-Claude					
	TRAVEL Olivier					
VOUILLE	DUPONT Francis			3		
	MEWIN Alain					
	PIERRON Stéphane					
	PRADERE Magdeleine					
	BARATANGE Mickaël					
	BOURON Alain					
	GARNIER Olivier					
	GOURMELEN Alain					

